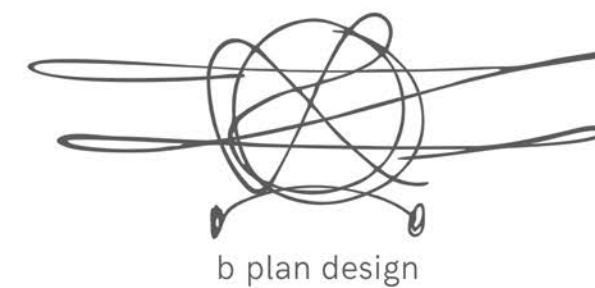


г. Красноярск
ул. Авиаторов 4г, кв. 79



Лист	Наименование	Примечание
1	Ведомость чертежей и общие данные	
2	Обмерный план	
3	План демонтажа	
4	План монтажа	
5	Планировка	
6	План расстановки оборудования	
7	План полов	
8	План потолков	
9	План расстановки элементов освещения	
10	План привязки линий освещения к выключателям	
11	План электрики	
12	Развертка стен: прихожая	
13	Развертка стен: гардеробная	
14	Развертка стен: кухня-гостиная	
15	Развертка стен: кухня-гостиная (эркер)	
16	Развертка стен: кухня-гостиная (эркер)	
17	Развертка стен: спальня	
18	Развертка стен: душевая	
19	Развертка стен: душевая (раскладка плитки)	
20	Развертка окон	
21	Эскизные чертежи заказного оборудования: мебель в прихожей	
22	Эскизные чертежи заказного оборудования: мебель в гардеробной	
23	Эскизные чертежи заказного оборудования: кухонный гарнитур	
24	Эскизные чертежи заказного оборудования: мебель в спальне	
25	Эскизные чертежи заказного оборудования: мебель в душевой	
26	3d-визуализация: прихожая	
27	3d-визуализация: прихожая	
28	3d-визуализация: прихожая	
29	3d-визуализация: гардеробная	
30	3d-визуализация: гардеробная	
31	3d-визуализация: кухня-гостиная	
32	3d-визуализация: кухня-гостиная	

Лист	Наименование	Примечание
33	3d-визуализация: кухня-гостиная	
34	3d-визуализация: кухня-гостиная	
35	3d-визуализация: кухня-гостиная	
36	3d-визуализация: спальня	
37	3d-визуализация: спальня	
38	3d-визуализация: спальня	
39	3d-визуализация: душевая	
40	3d-визуализация: душевая	

Общая полезная площадь квартиры после перепланировки: 66,1 м².

Проект для молодой современной девушки выполнен в стиле минимализм в сочетании с яркими деталями. Темные, приглушенные тона, контраст, обилие матовых поверхностей позволили создать неповторимую, таинственную и завораживающую атмосферу.

Прихожая небольшая, но отсутствие стены между гостиной и кухней, сделало помещение более просторным. Большое зеркало позволило визуально расширить пространство. Сочная консоль и пуф разбавили контрастную отделку стен. Интересные рейки-крючки добавили графичность. Основное место для хранения - вместительная гардеробная. Здесь все функционально и продуманно - открытые системы хранения позволили максимально вместить все необходимое. Предусмотрена отдельная зона для постирочной. Яркая декоративная штукатурка на стене делает помещение нетривиальным.

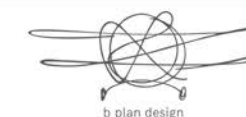
Главное помещение квартиры - просторная кухня-гостиная. Зона кухни выполнена в контрастных тонах - высокие шкафы темного графитового оттенка, низкие - белые. Зеленые оттенки в мебели освежают и добавляют цвета. В зоне гостиной мягкий удобный диван для отдыха, работы и просмотра телевизора. Зона эркера светлая и уютная - отличное место для отдыха от городской суеты.

Спальня представляет собой единую приватную зону с рабочим местом. По желанию заказчицы это помещение выполнено в темных приглушенных цветах. Декоративная штукатурка и шкаф с деревянной текстурой разбавляет матовые однотонные поверхности стен и мебели. У рабочего стола предусмотрен открытый стеллаж и выдвижные ящики для хранения документов и канцелярии.

В душевой мы решили немного отойти от сдержанной стилистики всей квартиры и сделать душевую более текстурной. Сочетание разной по характеру и фактуре плитке: под камень и бетон, смотрится сдержанно, но интересно. Скрытая подсветка добавляет особую атмосферу.

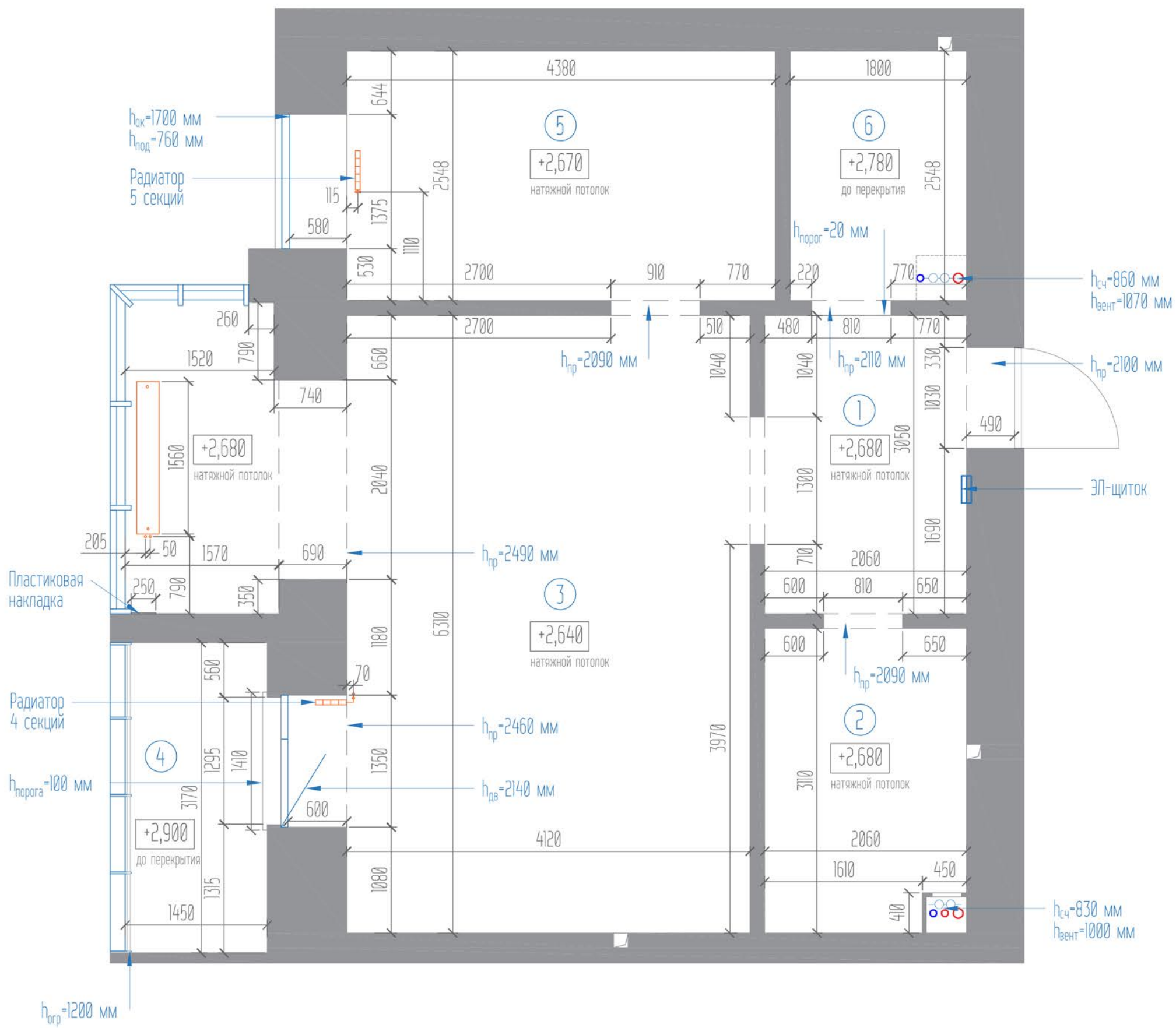
ДИЗАЙН-ПРОЕКТ ИНТЕРЬЕРА: УЛ. АВИАТОРОВ, 4Г-79

ВЕДОМОСТЬ ЧЕРТЕЖЕЙ И ОБЩИЕ ДАННЫЕ



1

40



ЭКСПЛИКАЦИЯ ПОМЕЩЕНИЙ

№	Наименование	Площадь, (м ²)
1	Прихожая	6,8
2	Гардеробная	6,2
3	Кухня-гостиная	33,2
4	Лоджия	4,8
5	Спальня	11,2
6	Ванная комната	4,6

УСЛОВНЫЕ ОБОЗНАЧЕНИЯ

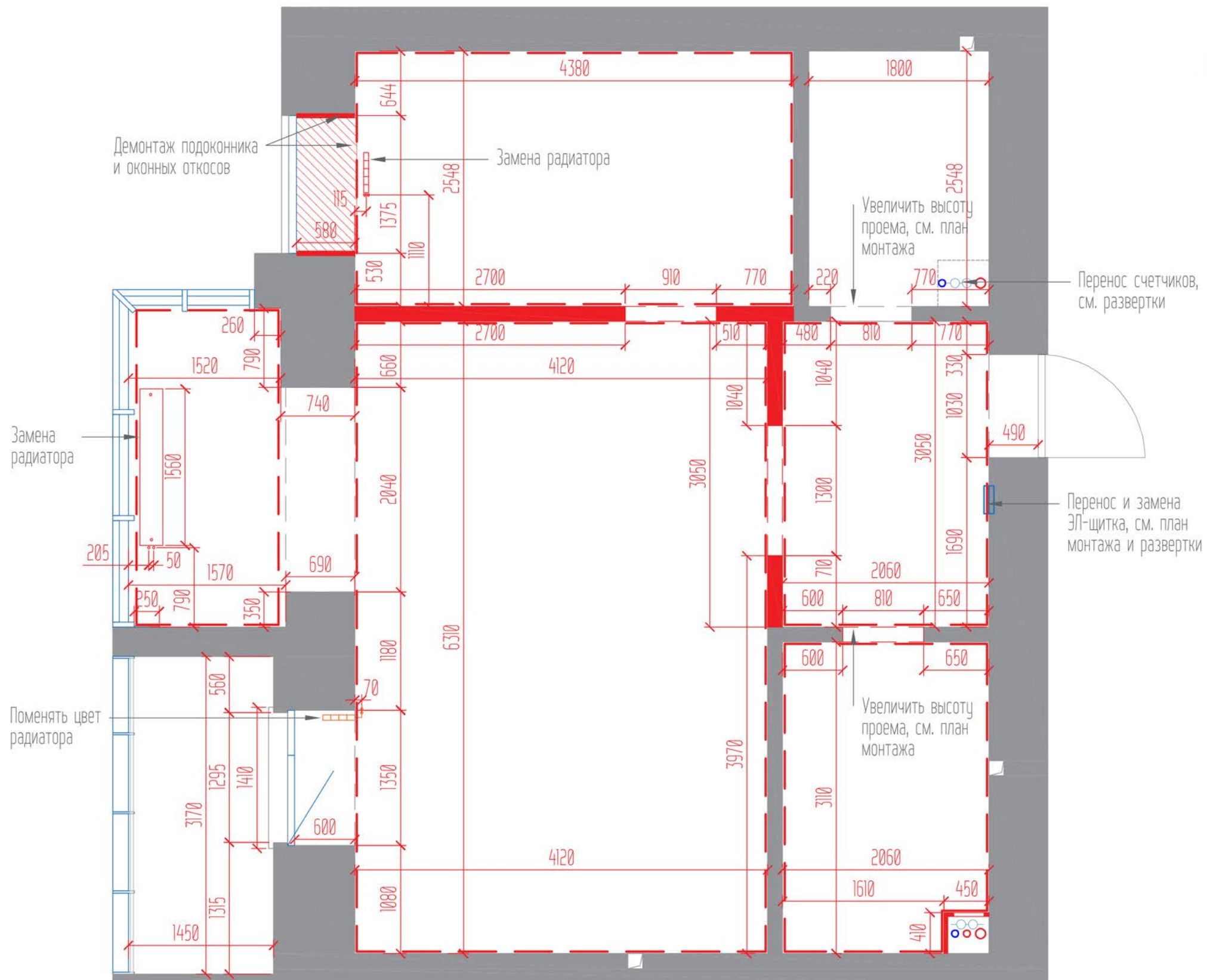
Усл. обозн.	Наименование	Кол-во, (шт.)
○ ○	Трубы водоснабжения/водоотведения	
○ ○ ○	Счетчик	2
▭	Щиток	1
— —	Радиатор отопления (настенные и напольный)	3

*1. Состояние помещений на момент обмера: черновая отделка (натяжные потолки);
 2. Общая полезная площадь реконструируемых помещений 66,8 м².

ДИЗАЙН-ПРОЕКТ ИНТЕРЬЕРА: УЛ. АВИАТОРОВ, 4Г-79		 b plan design	
ОБМЕРНЫЙ ПЛАН			

УСЛОВНЫЕ ОБОЗНАЧЕНИЯ

Усл. обозн.	Наименование	Кол-во
	Демонтируемые перегородки и оборудование	
	Демонтаж подвесного потолка	54,0 м ²
	Демонтаж радиатора (настенных и напольного)	2 шт.



*1. Состояние помещений на момент обмера: черновая отделка (натяжные потолки).

ДИЗАЙН-ПРОЕКТ ИНТЕРЬЕРА: УЛ. АВИАТОРОВ, 4Г-79

ПЛАН ДЕМОНТАЖА



3

40

Короб ГКЛ h=1,5 м, высота от пола 1,14 м, см. развертки

Зашивка ГКЛВ на всю высоту, с нишей, см. развертки 1650

Ниша под встраиваемый профиль SWG PRO (ширина 35,2 мм, высота 45,02 мм), предусмотреть технологические зазоры

ЭКСПЛИКАЦИЯ ПОМЕЩЕНИЙ

№	Наименование	Площадь, (м ²)
1	Прихожая	6,7
2	Гардеробная	6,1
3	Кухня-гостиная	31,9
4	Спальня	12,5
5	Душевая	4,1
6	Лоджия	4,8

УСЛОВНЫЕ ОБОЗНАЧЕНИЯ

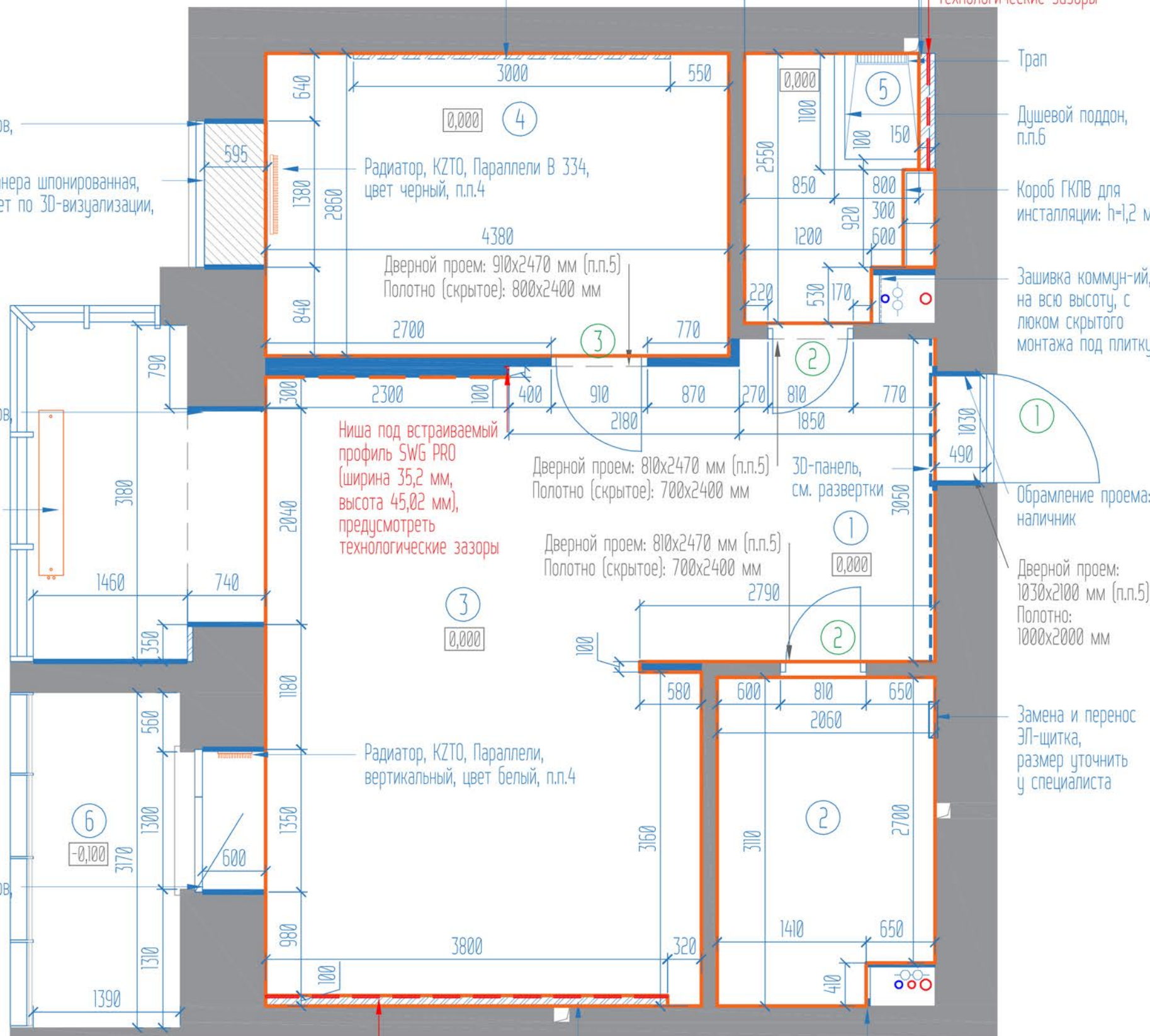
Усл. обозн.	Наименование	Кол-во, (шт.)
	Монтируемые перегородки и оборудование	
	Обшивка стен ГКЛ/ГКЛВ	
	Угол 90° под встраиваемую мебель	
	Усиление перегородки	

Окраска откосов, см. л. 20
Подоконник, фанера шпонированная, свес 15 мм, цвет по 3D-визуализации, см. л. 20

Окраска откосов, см. л. 16

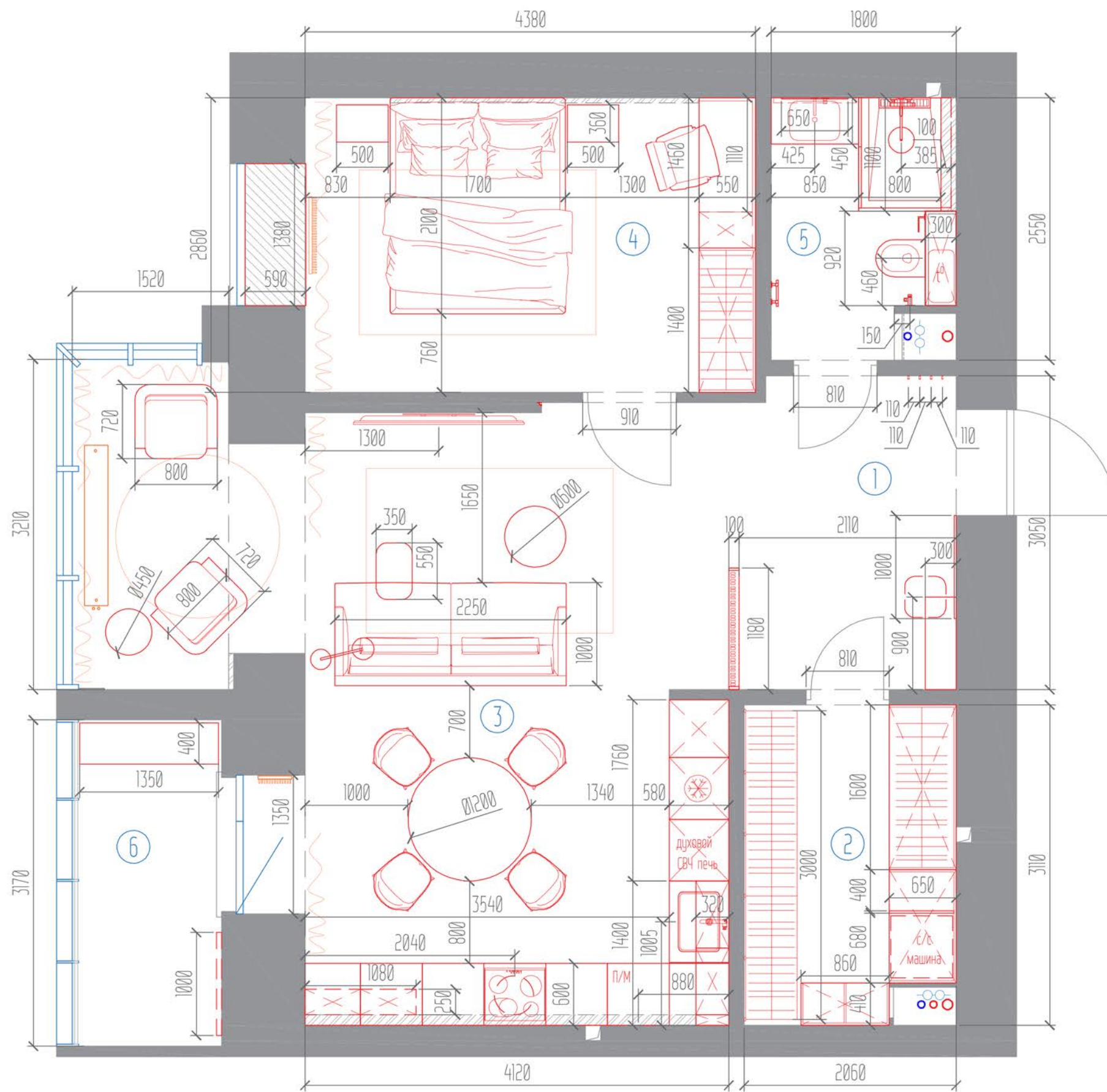
Существующий радиатор окрасить в черный цвет

Окраска откосов, см. л. 20



1. Общая полезная площадь после реконструкции 66,1 м²;
2. +0,000 - отметка чистого пола (с учетом финишного покрытия);
3. Монтаж оконных откосов выполнить из влагостойкого ГКЛ;
4. Количество секций для радиатора уточнить по теплотехническому расчету;
5. Высоту проемов дверей уточнить с технологом, после заливки полов;
6. Перед устройством душевого поддона, необходимо предусмотреть гидроизоляцию. Высота поддона будет зависеть от уклона канализационной трубы. Проконсультироваться со специалистом.

ДИЗАЙН-ПРОЕКТ ИНТЕРЬЕРА: УЛ. АВИАТОРОВ, 4Г-79			
ПЛАН МОНТАЖА		4	40

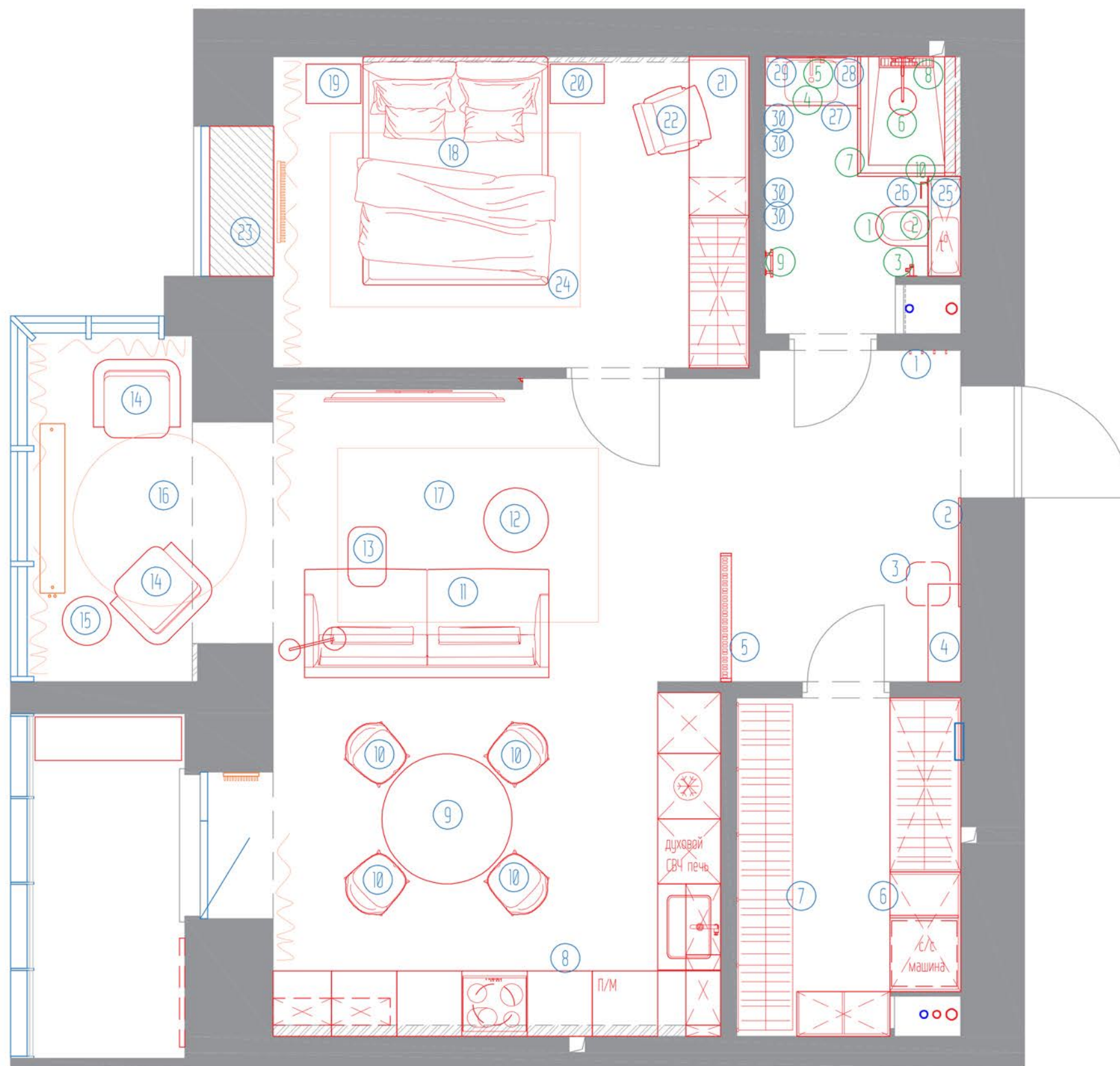


ЭКСПЛИКАЦИЯ ПОМЕЩЕНИЙ

№	Наименование	Площадь, (м ²)
1	Прихожая	6,7
2	Гардеробная	6,1
3	Кухня-гостиная	31,9
4	Спальня	12,5
5	Душевая	4,1
6	Лоджия	4,8

1. Общая полезная площадь после реконструкции: 66,1 м².

ДИЗАЙН-ПРОЕКТ ИНТЕРЬЕРА: УЛ. АВИАТОРОВ, 4Г-79		 b plan design	
ПЛАНИРОВКА			



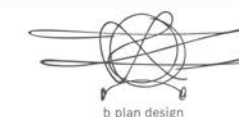
УСЛОВНЫЕ ОБОЗНАЧЕНИЯ

Усл. обозн.	Наименование
①	Санитрано-техническое оборудование
①	Мебельное оборудование

1. Общая полезная площадь после реконструкции: 66,1 м².

ДИЗАЙН-ПРОЕКТ ИНТЕРЬЕРА: УЛ. АВИАТОРОВ, 4Г-79

ПЛАН РАССТАНОВКИ ОБОРУДОВАНИЯ



УСЛОВНЫЕ ОБОЗНАЧЕНИЯ

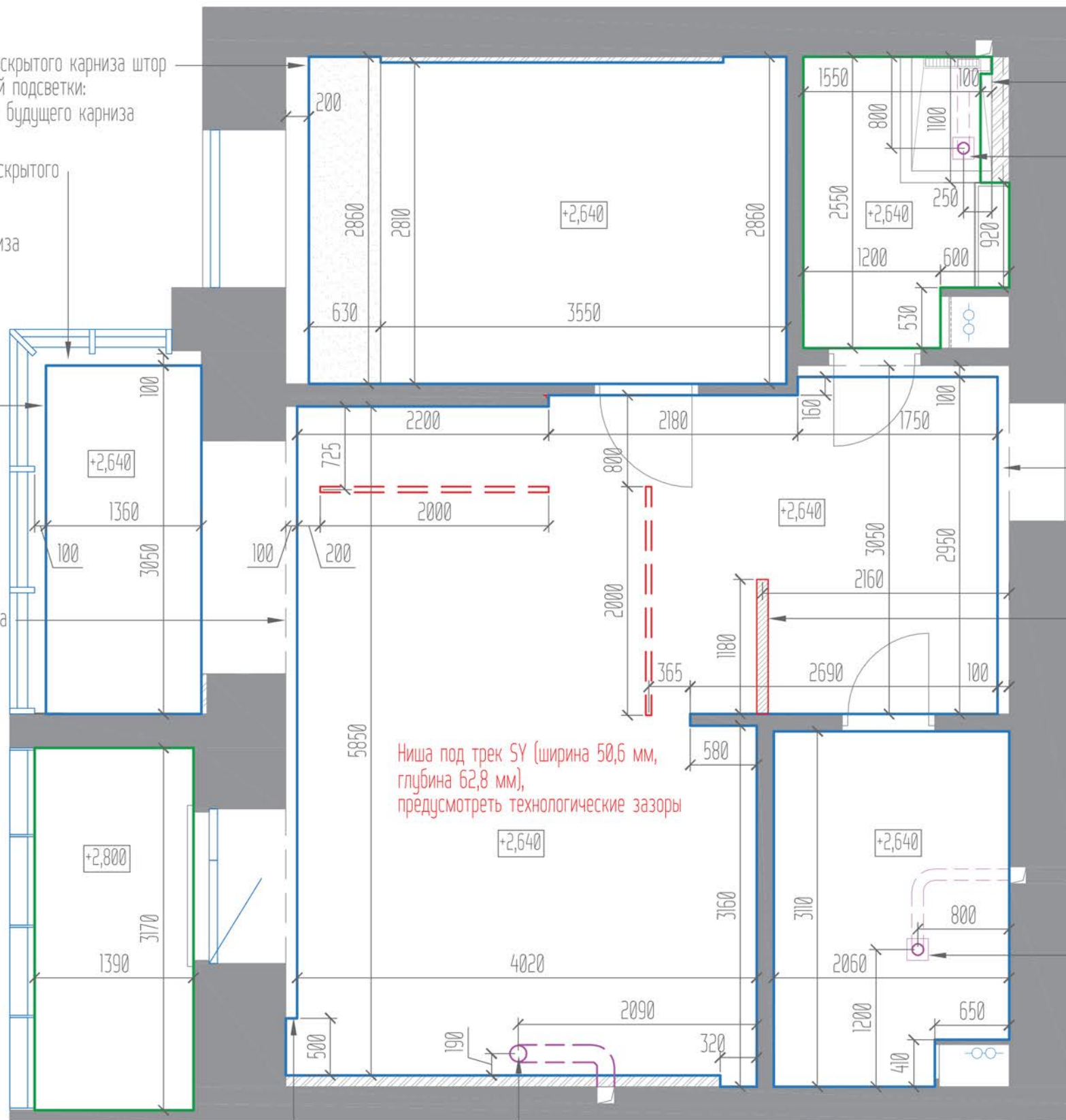
Усл. обозн.	Наименование	Кол-во	С запасом
	Потолок подвесной из ГКЛ, Сарагол, цвет SIGNALWEISS	51,6 м ²	52,0 м ²
	Потолок подвесной из ГКЛВ (влагостойкий), Сарагол, цвет SIGNALWEISS	8,5 м ²	9,0 м ²
	Потолок подвесной из ГКЛ, цвет NCS S 7500-N	1,8 м ²	2,0 м ²

Ниша ГКЛ для скрытого карниза штор и светодиодной подсветки: учесть ширину будущего карниза

Ниша ГКЛ для скрытого карниза штор: учесть ширину будущего карниза

Нишу оштукатурить и окрасить в цвет потолка

Отделку проема см. развертки



Ниша для светодиодной подсветки

Вытяжной вентилятор, Soler&Palau Silent-100 CHZ Design-3C

Ниша для светодиодной подсветки

Закладная для крепления реечной перегородки

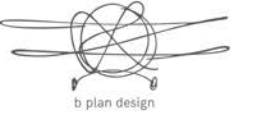
Вытяжной вентилятор, Soler&Palau Silent-100 CHZ Design-3C

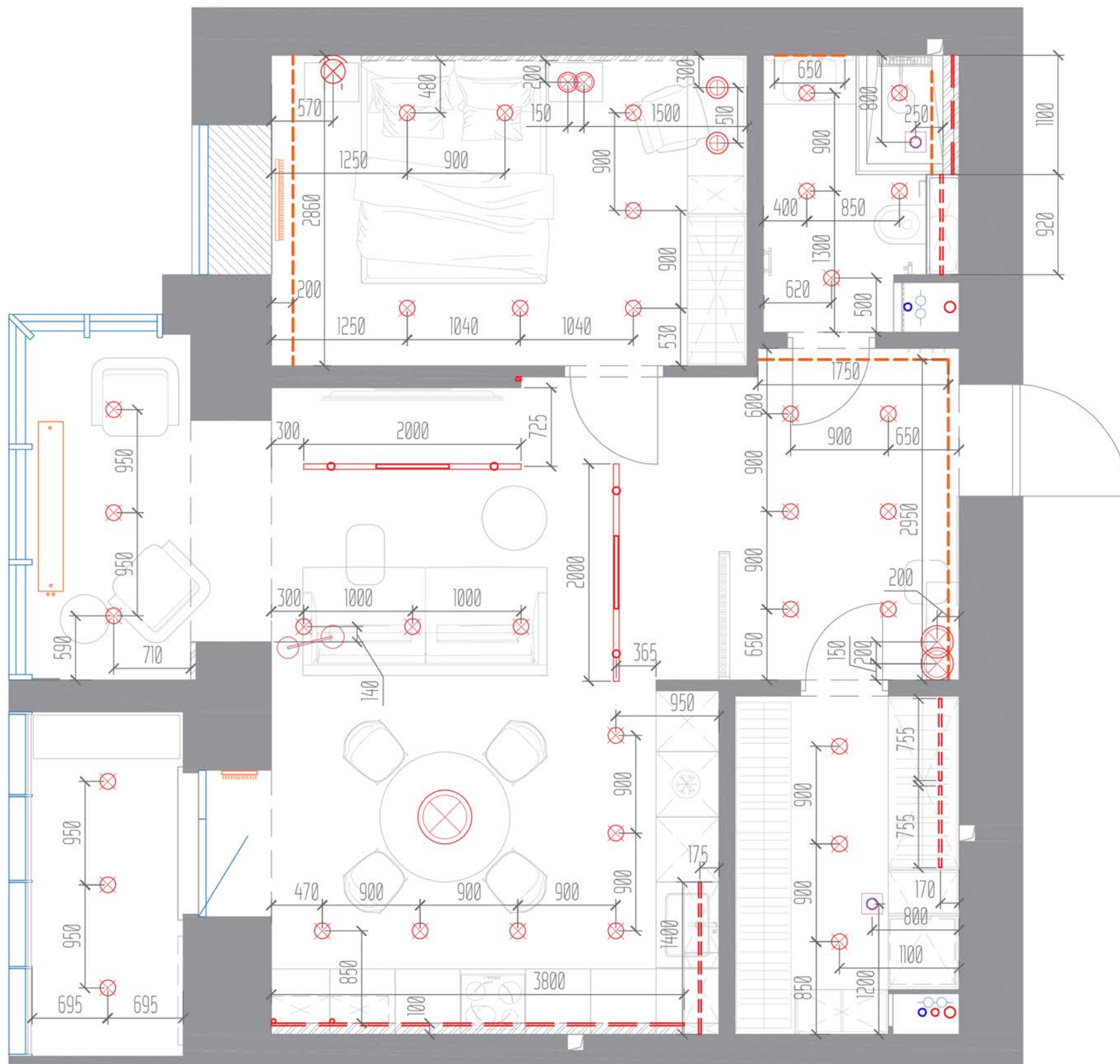
Ниша под трек SY (ширина 50,6 мм, глубина 62,8 мм), предусмотреть технологические зазоры

Ниша ГКЛ для скрытого карниза штор: учесть ширину будущего карниза

Отверстие под воздуховод (вытяжка островная), п.л.3

1. Уровень потолка указан на плане и на развёртках;
2. Белый оттенок потолка уточнить с дизайнером;
3. Привязку и диаметр отверстия для воздуховода уточнить относительно модели вытяжки.

ДИЗАЙН-ПРОЕКТ ИНТЕРЬЕРА: УЛ. АВИАТОРОВ, 4Г-79			
ПЛАН ПОТОЛКОВ			
8	40		



УСЛОВНЫЕ ОБОЗНАЧЕНИЯ

Усл. обозн.	Наименование	Кол-во
⊗	Светильник потолочный встраиваемый, круглый	36 шт.
⊗	Светильник потолочный подвесной	4 шт.
⊗	Бра/настенный светильник	1 шт.
⊕	Светильник потолочный накладной, круглый	2 шт.
—	Трековая система (слаботочная система)	4,0 мп.
- - -	Светодиодная лента в встраиваемом профиле (слаботочная система)	7,4 мп.
- - -	Светодиодная лента в профильном гипсовом светильнике (слаботочная система)	11,7 мп.
==	Светодиодная лента, мебельная подсветка (слаботочная система)	6,2 мп.

1. Уровень потолка указан на плане и на развёртках;
2. Уровень подвеса светильников см. на развёртках.

ДИЗАЙН-ПРОЕКТ ИНТЕРЬЕРА: УЛ. АВИАТОРОВ, 4Г-79

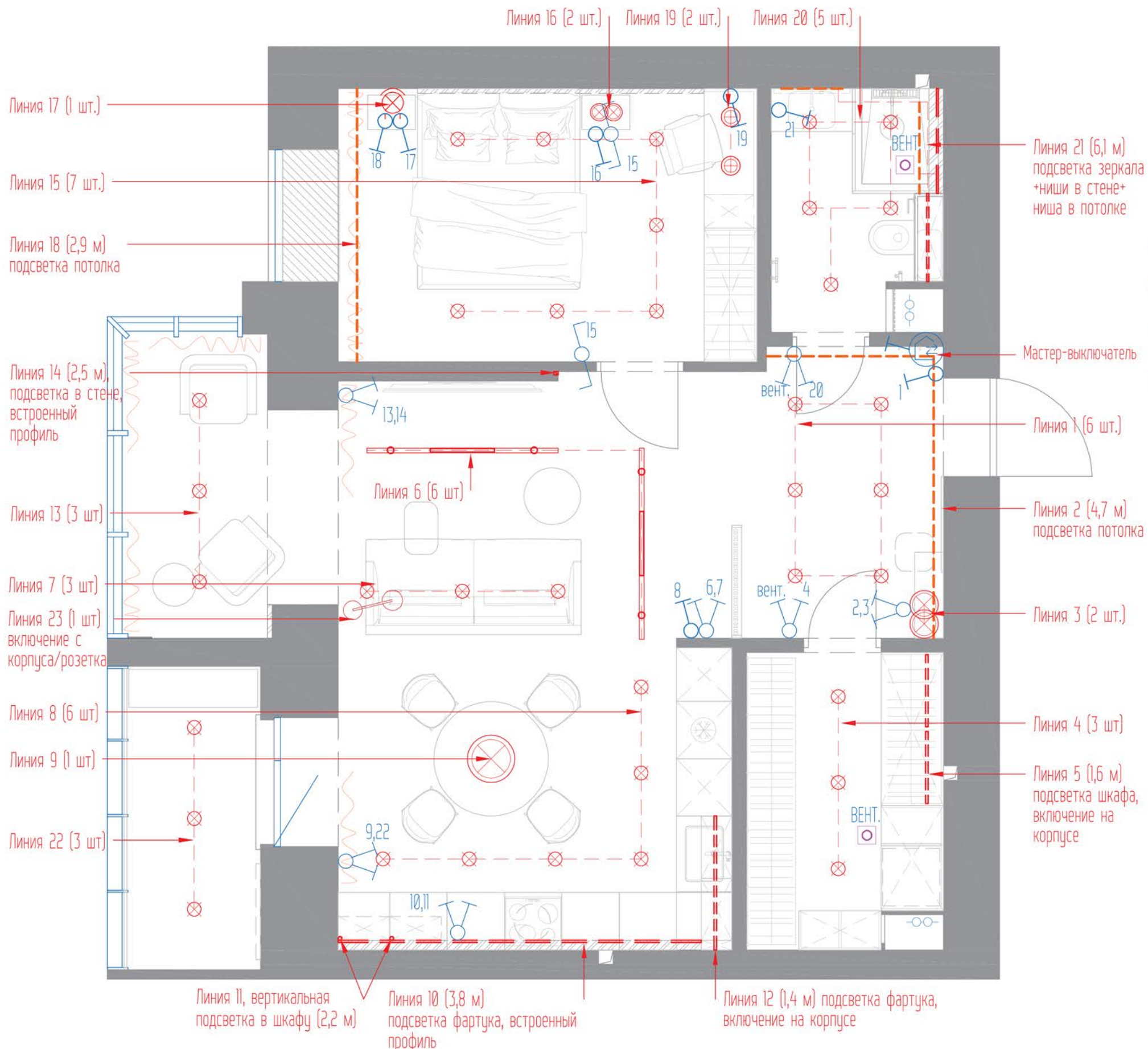
ПЛАН РАССТАНОВКИ ЭЛЕМЕНТОВ ОСВЕЩЕНИЯ



b plan design

СПЕЦИФИКАЦИЯ ЭЛЕМЕНТОВ ОСВЕЩЕНИЯ

Линия	Наименование	Артикул	Кол-во, (шт.)	Примечание
1	Светильник, встраиваемый, DesignLed DL-KZ, белый, Ø108xh74 мм (вр.отв. Ø95 мм), 4000 К	002341	6	sw-g.ru
2	Светодиодная лента, подсветка потолка в нише, 3000К		4,7 м	
3	Светильник, подвесной, MARENA, черный, 200xh420 мм (модель В), длина подвеса 1,6 м, 4000 К	marena-b-black	1	lampatron.ru
	Светильник, подвесной, MARENA, черный, 200xh420 мм (модель С), длина подвеса 1,6 м, 4000 К	marena-c-black	1	lampatron.ru
4	Светильник, встраиваемый, FORECAST, белый, Ø82xh51 мм (вр.отв. Ø75 мм), 4000 К	033658	3	arlight.ru
5	Светодиодная лента во встраиваемом профиле с матовым рассеивателем, подсветка шкафа, 3000К		1,6 м	
6	Трековая система SY:			sw-g.ru
	Трек SY (шинопровод низковольтный, 24V) универсальный SY-601201-RC-2-BL, корпус черный, 2000x102x62,8 мм	005794	4,0 м (2 шт.)	
	Трековый светильник SY, черный, 670x38,5x50 мм, 24W, 4000 К	003584	2	
	Светильник для трека SY, черный, Ø38,5 мм, 10W, 4000 К	004833	4	
7	Светильник, встраиваемый, DesignLed DL-KZ, белый, Ø108xh74 мм (вр.отв. Ø95 мм), 4000 К	002341	3	sw-g.ru
8	Светильник, встраиваемый, DesignLed DL-KZ, белый, Ø108xh74 мм (вр.отв. Ø95 мм), 4000 К	002341	6	sw-g.ru
9	Люстра, LESTI, черный, Ø120 см, длина подвеса 120 см, 3000К	lesti01	1	lampatron.ru
10	Светодиодная подсветка фартука:			sw-g.ru
	Профиль алюминиевый с рассеивателем, SWG PRO, Ø 2500x35,2x45,02 мм	007136	3,8 м	
	Светодиодная лента для профиля, 3000К		3,8 м	
11	Светодиодная лента во встраиваемом профиле с матовым рассеивателем, подсветка вертикальная в шкафу, 3000К		2,2 м	
12	Светодиодная лента во встраиваемом профиле с матовым рассеивателем, подсветка фартука, 3000К		1,4 м	
13	Светильник, встраиваемый, DesignLed DL-KZ, белый, Ø108xh74 мм (вр.отв. Ø95 мм), 4000 К	002341	3	sw-g.ru
14	Светодиодная подсветка в стене:			sw-g.ru
	Профиль алюминиевый с рассеивателем, SWG PRO, Ø 2500x35,2x45,02 мм	007136	2,5 м	
	Светодиодная лента для профиля, 3000К		2,5 м	
15	Светильник, встраиваемый, DesignLed DL-KZ, белый, Ø108xh74 мм (вр.отв. Ø95 мм), 4000 К	002341	7	sw-g.ru
16	Светильник, подвесной, ARVET, черный, 260xh370 мм (вертикальный плафон), длина провода 150 см, 3000 К	arvet-vert-black	2	lampatron.ru
17	Светильник, настенный, DENZIL, черный, 100x900 мм, 3000 К	denzil01	1	lampatron.ru
18	Светодиодная лента, подсветка потолка в нише, 3000К		2,9 м	
19	Светильник, полувстраиваемый, DesignLed MJ-2037, черный, Ø50xh140 мм (вр.отв. Ø58 мм), GU10, 7W, 4000 К	002988	2	sw-g.ru
20	Светильник, встраиваемый, FORECAST, белый, Ø82xh51 мм (вр.отв. Ø75 мм), 4000 К	033658	5	arlight.ru
21	Светодиодная лента, подсветка зеркала, 3000К		3,2 м	
	Светодиодная лента, подсветка потолка в нише, 3000К		0,95 м	
	Светодиодная лента во встраиваемом профиле с матовым рассеивателем, подсветка ниши, 3000К		0,92 м	
	Светодиодная подсветка в нише:			
	Профиль алюминиевый с рассеивателем, SWG PRO, Ø 2500x35,2x45,02 мм	007136	1,1 м	
	Светодиодная лента для профиля, 3000К		1,1 м	
22	Светильник, встраиваемый, IP44, FROST, белый, Ø105xh55 мм (вр.отв. Ø95 мм), 4000 К	021492	3	arlight.ru
23	Торшер, Mollis, черный, h1400 мм, GU9, 3W, 3000 К	MOD126FL-01B	1	maytoni.ru
Примечания				



УСЛОВНЫЕ ОБОЗНАЧЕНИЯ

Усл. обозн.	Наименование	Кол-во
⊗	Светильник потолочный встраиваемый, круглый	36 шт.
⊗	Светильник потолочный подвесной	4 шт.
⊗	Бра/настенный светильник	1 шт.
⊕	Светильник потолочный накладной, круглый	2 шт.
—	Трековая система (слаботочная система)	4,0 мп.
—	Светодиодная лента в встраиваемом профиле (слаботочная система)	7,4 мп.
—	Светодиодная лента в профильном гипсовом светильнике (слаботочная система)	11,7 мп.
—	Светодиодная лента, мебельная подсветка (слаботочная система)	6,2 мп.

1. Уровень потолка указан на плане и на развёртках;
2. Уровень подвеса светильников см. на развёртках.

ДИЗАЙН-ПРОЕКТ ИНТЕРЬЕРА: УЛ. АВИАТОРОВ, 4Г-79

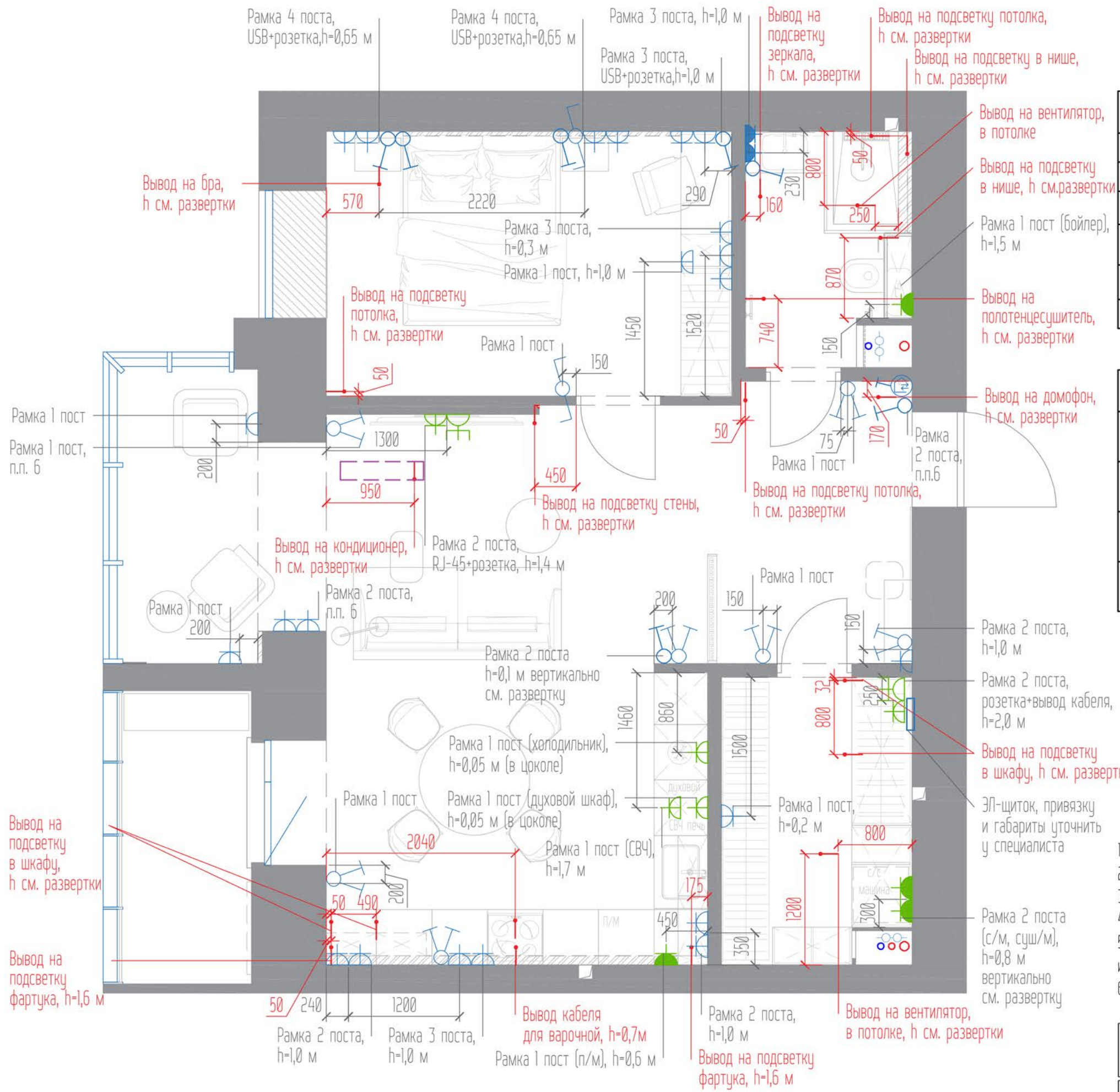
ПЛАН ПРИВЯЗКИ ЛИНИЙ ОСВЕЩЕНИЯ К ВЫКЛЮЧАТЕЛЯМ

b plan design

10	40
----	----

СПЕЦИФИКАЦИЯ РОЗЕТОК И ВЫКЛЮЧАТЕЛЕЙ

Условн. обозначение	Наименование	Кол-во (шт.)
Прихожая:		
	Розетка 1-местная для скрытой установки с заземляющим контактом, Berker, серия R.1 цвет черный	1
	Выключатель одноклавишный для скрытой установки, Berker, серия R.1 цвет черный	2
	Выключатель двухклавишный для скрытой установки, Berker, серия R.1 цвет черный	4
	Мастер-выключатель одноклавишный для скрытой установки, Berker, серия R.1 цвет черный	1
	Рамка 1 пост, Berker, серия R.1 цвет черный (пластик)	2
	Рамка 2 поста, Berker, серия R.1 цвет черный (пластик)	3
Гардеробная:		
	Розетка 1-местная для скрытой установки с заземляющим контактом, Schneider, Atlas Design, цвет белый	1
	Вывод кабеля, Schneider, Atlas Design, цвет белый	1
	Розетка 1-местная для скрытой установки с заземляющим контактом, влагозащитная, Schneider, Atlas Design, цвет белый	2
	Розетка 1-местная для скрытой установки с заземляющим контактом, Berker, серия R.1 цвет черный	1
	Рамка 1 пост, Berker, серия R.1 цвет черный (пластик)	1
	Рамка 2 поста, Schneider, Atlas Design, цвет белый	2
Кухня-гостиная:		
	Розетка 1-местная для скрытой установки с заземляющим контактом, Berker, серия R.1 цвет черный	10
	Розетка 1-местная для скрытой установки с заземляющим контактом, Schneider, Atlas Design, цвет белый	4
	Розетка 1-местная для скрытой установки с заземляющим контактом, влагозащитная, Schneider, Atlas Design, цвет белый	1
	Интернет-розетка (RJ 45), Schneider, Atlas Design, цвет белый	1
	Выключатель двухклавишный для скрытой установки, Berker, серия R.1 цвет черный	3
	Рамка 1 пост, Berker, серия R.1 цвет черный (пластик)	4
	Рамка 1 пост, Schneider, Atlas Design, цвет белый	4
	Рамка 2 поста, Berker, серия R.1 цвет черный (пластик)	3
	Рамка 2 поста, Schneider, Atlas Design, цвет белый	1
	Рамка 3 поста, Berker, серия R.1 цвет черный (пластик)	1
Спальня:		
	Розетка 1-местная для скрытой установки с заземляющим контактом, Berker, серия R.1 цвет черный	7
	Розетка 1-местная, USB type-c, для скрытой установки, Berker, серия R.1 цвет черный	3
	Выключатель одноклавишный для скрытой установки, Berker, серия R.1 цвет черный	4
	Переключатель одноклавишный для скрытой установки, Berker, серия R.1 цвет черный	2
	Рамка 1 пост, Berker, серия R.1 цвет черный (пластик)	2
	Рамка 3 поста, Berker, серия R.1 цвет черный (пластик)	2
	Рамка 4 поста, Berker, серия R.1 цвет черный (пластик)	2
Душевая:		
	Розетка 1-местная для скрытой установки с заземляющим контактом, влагозащитная, Berker, серия R.1 цвет черный	2
	Розетка 1-местная для скрытой установки с заземляющим контактом, влагозащитная, Schneider, Atlas Design, цвет белый	1
	Выключатель одноклавишный для скрытой установки, Berker, серия R.1 цвет черный	1
	Рамка 1 пост, Schneider, Atlas Design, цвет белый	1
	Рамка 3 поста, Berker, серия R.1 цвет черный (пластик)	1
Примечания		



УСЛОВНЫЕ ОБОЗНАЧЕНИЯ

Усл. обозн.	Наименование
	Розетка 1-местная для скрытой установки
	Розетка 1-местная для скрытой установки, влагозащищенная
	Розетка 1-местная для скрытой установки, за мебелью
	Розетка 1-местная для скрытой установки, влагозащищенная, за мебелью
	Розетка 1-местная, RJ-45, для скрытой установки, за мебелью
	Вывод на подсветку/бра/вытяжку/кондиционер/бризер

УСЛОВНЫЕ ОБОЗНАЧЕНИЯ

Усл. обозн.	Наименование
	Выключатель 1-клавишный для скрытой установки+ линия освещения
	Выключатель 2-клавишный для скрытой установки+ линия освещения
	Переключатель 1-клавишный на 2 направления для скрытой установки+линия освещения
	Мастер-выключатель 1-клавишный для скрытой установки

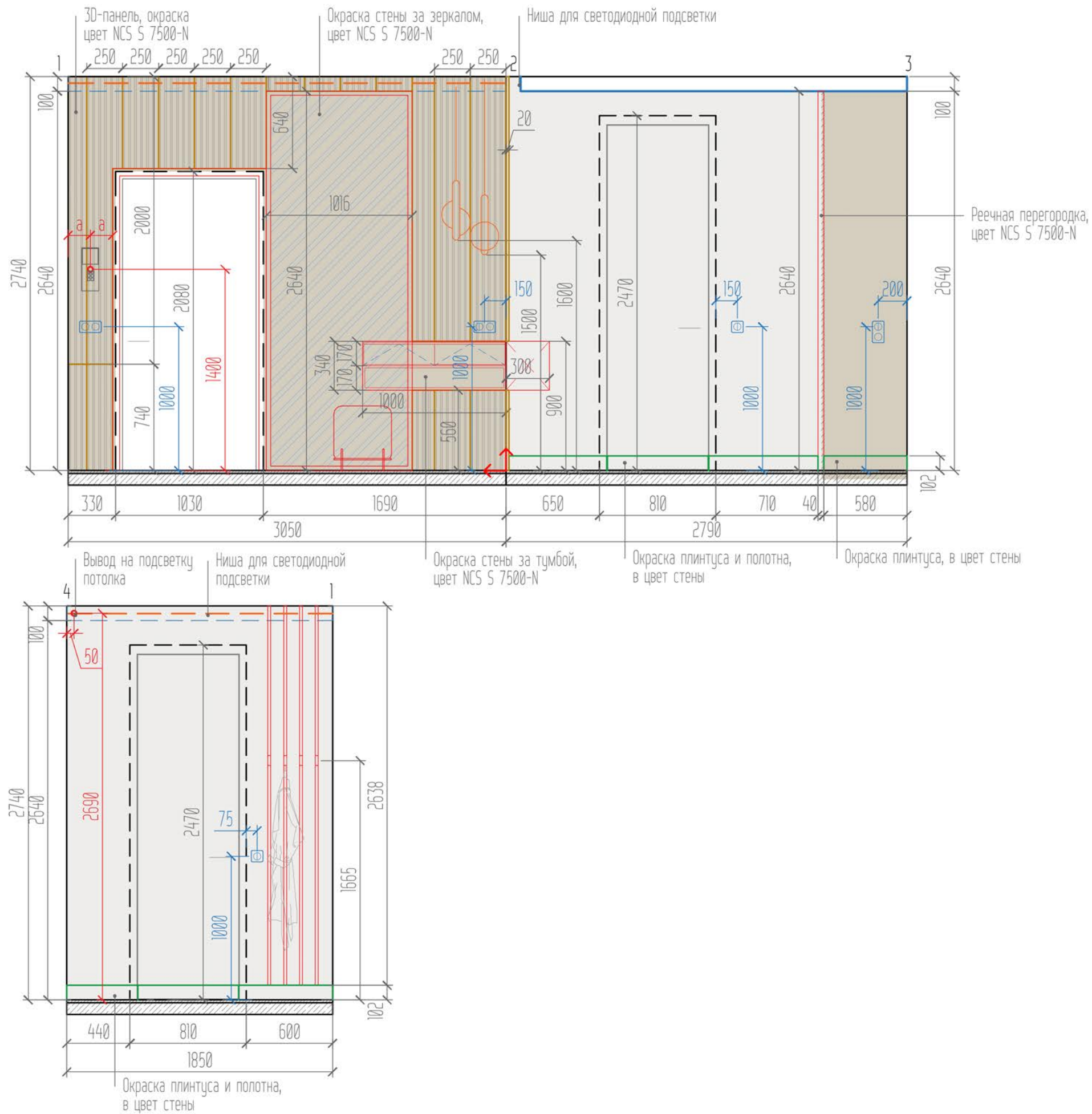
1. Необходимые выводы на тв, кондиционер, бойлер уточнить по модели;
2. Размерная привязка указана до середины блока;
3. Высоты неуказанных розеток - 0,3 м от пола;
4. Высота неуказанных выключателей - 1,0 м от пола;
5. Тип вывода (кабель/розетка) уточнить относительно выбранной модели встроенной вытяжки, варочной панели и духового шкафа.
6. Рамку отцентровать относительно простенка с учетом финишной отделки.

ДИЗАЙН-ПРОЕКТ ИНТЕРЬЕРА: УЛ. АВИАТОРОВ, 4Г-79

ПЛАН ЭЛЕКТРИКИ

b plan design

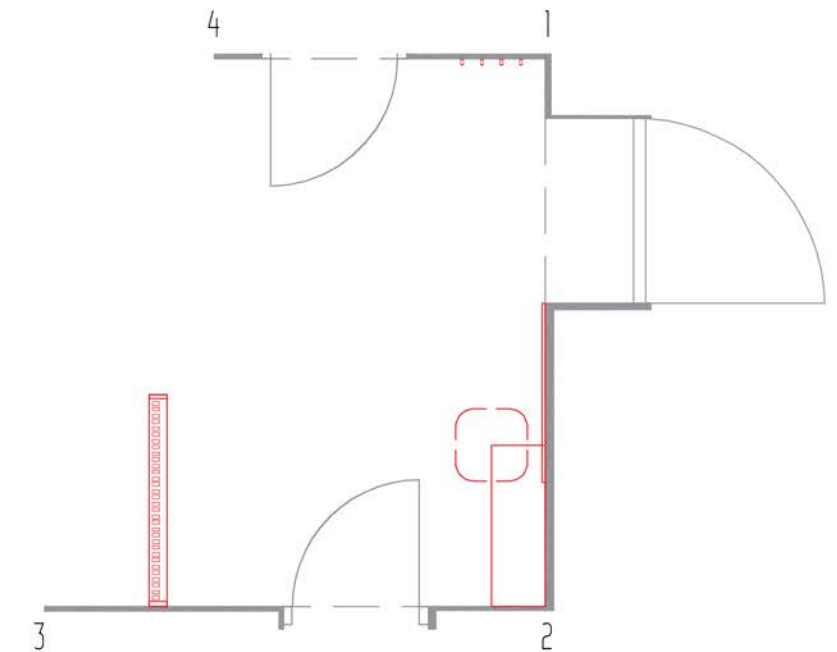
11 40



УСЛОВНЫЕ ОБОЗНАЧЕНИЯ

Усл. обозн.	Наименование	Кол-во	С запасом
	Окраска стен, цвет NCS S 0500-N	10,8 м ²	11,0 м ²
	Окраска стен и панелей, цвет NCS S 7500-N	7,7 м ²	8,0 м ²
	3D панель, ORAC Decor/«РЕЙКИ» W111 BAR/ 200x25,0xh2,0 см	16,6 мп	20 мп (10 шт.)
	Плинтус ORAC Decor/SX163 SQUARE/ 200x1,3xh10,2 см	4,64 мп	см. л. 7
	Реечная перегородка, рейки 40x20 мм, шаг		

ФРАГМЕНТ ПЛАНА: ПРИХОЖАЯ



1. Уровень потолка указан на плане и на развёртках;
2. Развертку читать совместно с планировкой, планом освещения, планом электрики;
3. Допустимы изменения в заказных позициях после отделки;
4. Типы и количество плинтусов см. л. 7 (план полов).

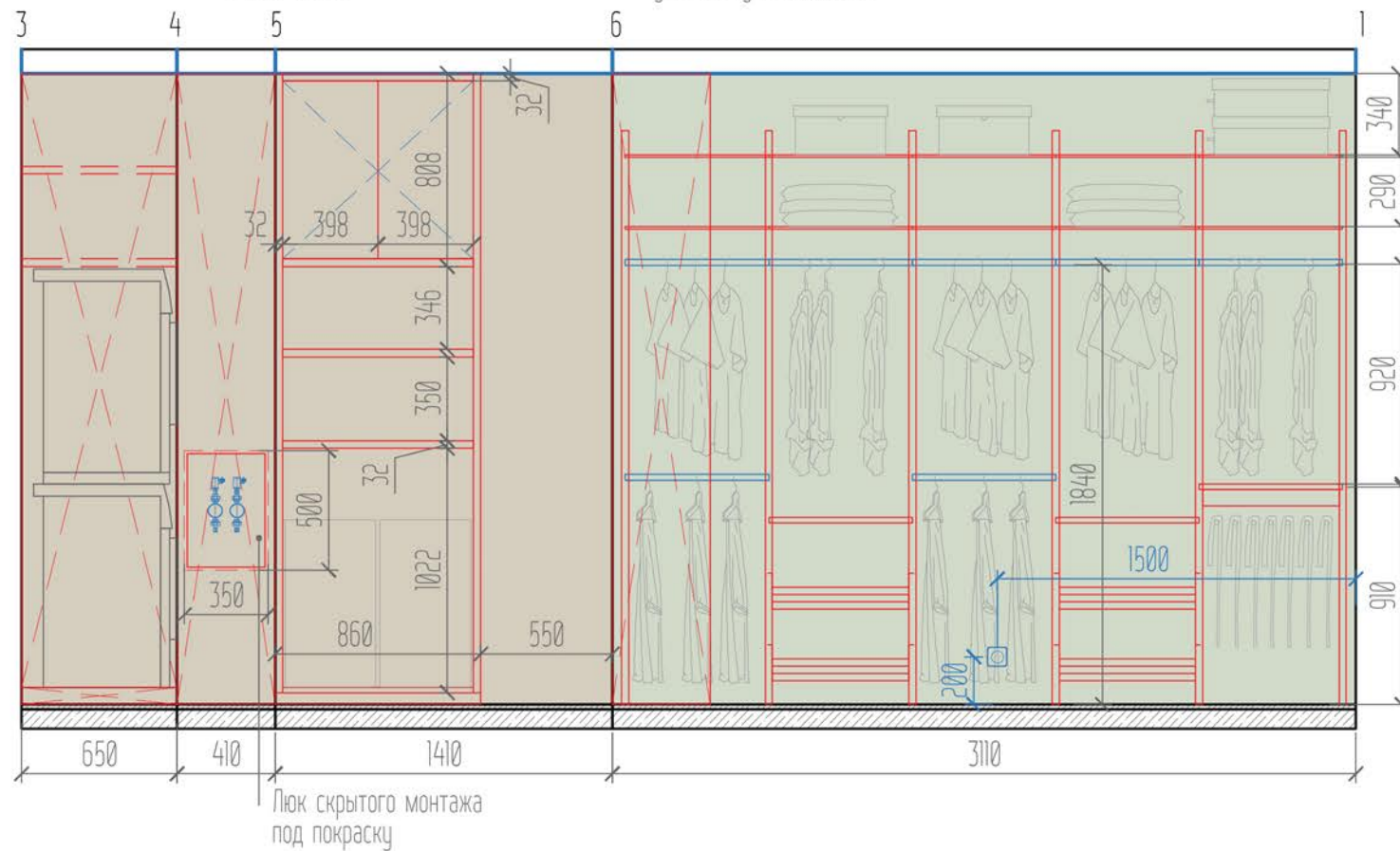
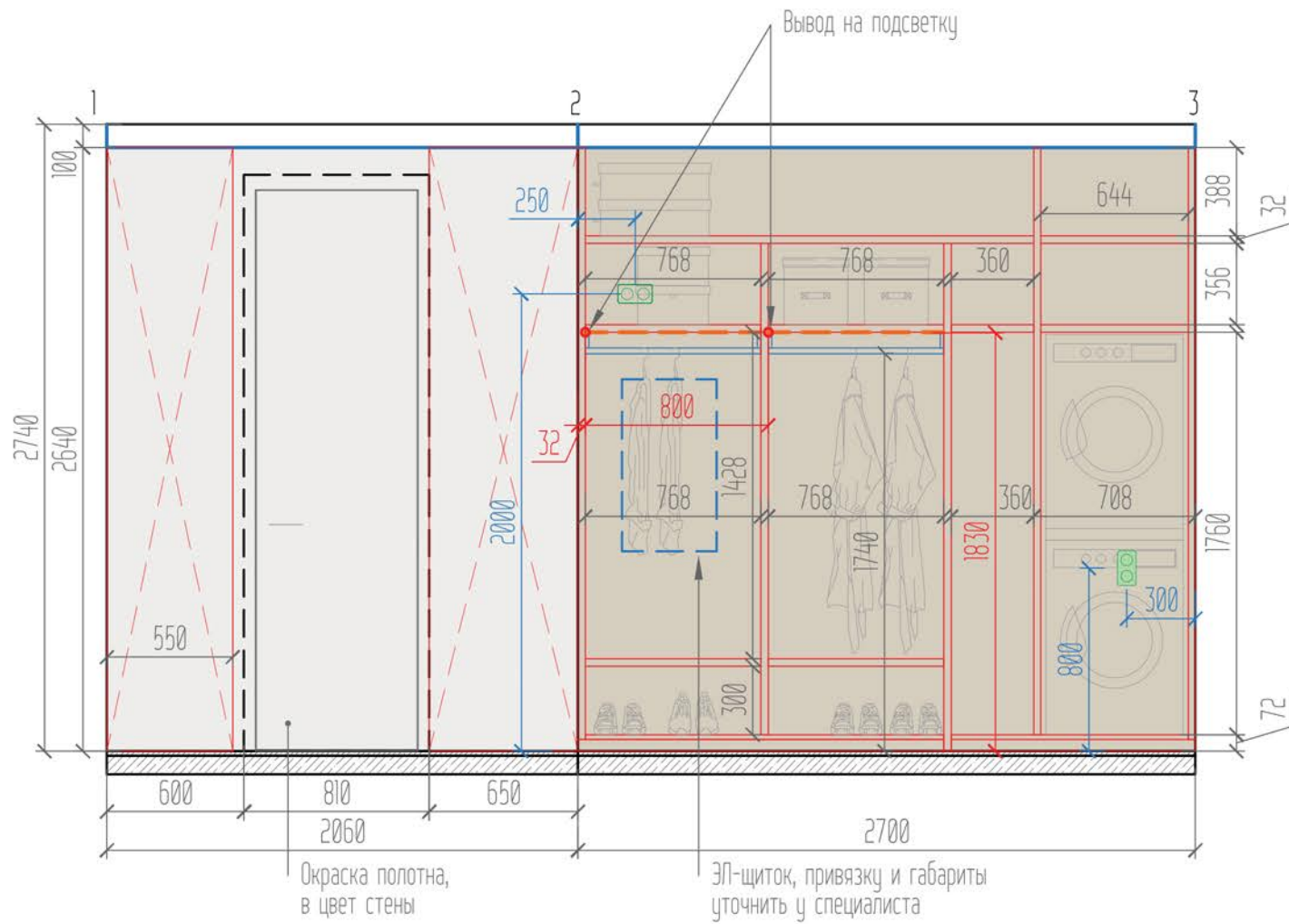
ДИЗАЙН-ПРОЕКТ ИНТЕРЬЕРА: УЛ. АВИАТОРОВ, 4Г-79



РАЗВЕРТКА СТЕН: ПРИХОЖАЯ

12

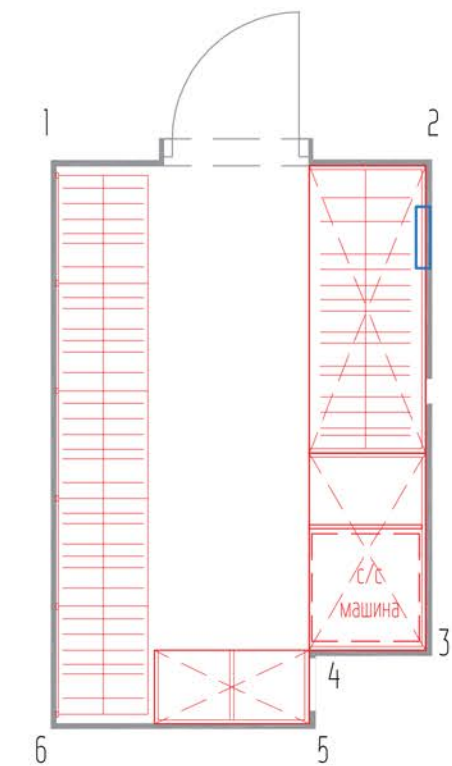
40



УСЛОВНЫЕ ОБОЗНАЧЕНИЯ

Усл. обозн.	Наименование	Кол-во	С запасом
	Окраска стен, цвет NCS S 0500-N	5,4 м ²	6,0 м ²
	Окраска стен, цвет NCS S 7500-N	13,6 м ²	14,0 м ²
	Декоративная штукатурка, цвет NCS S 6030-630	8,2 м ²	9,0 м ²

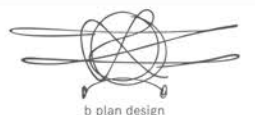
ФРАГМЕНТ ПЛАНА: ГАРДЕРОБНАЯ



1. Уровень потолка указан на плане и на развёртках;
2. Развертку читать совместно с планировкой, планом освещения, планом электрики;
3. Допустимы изменения в заказных позициях после отделки;
4. Типы и количество плинтусов см. л. 7 (план полов).

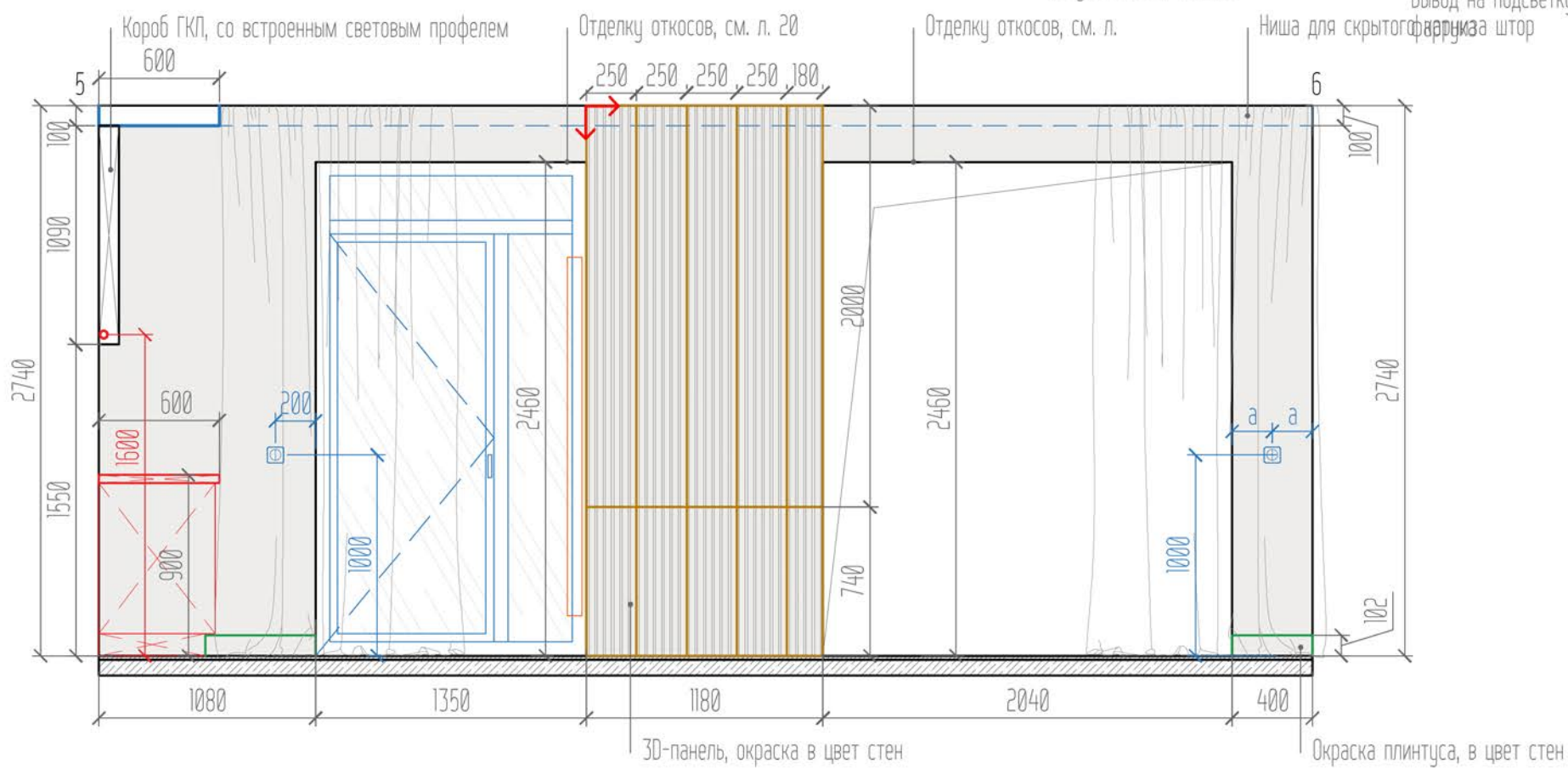
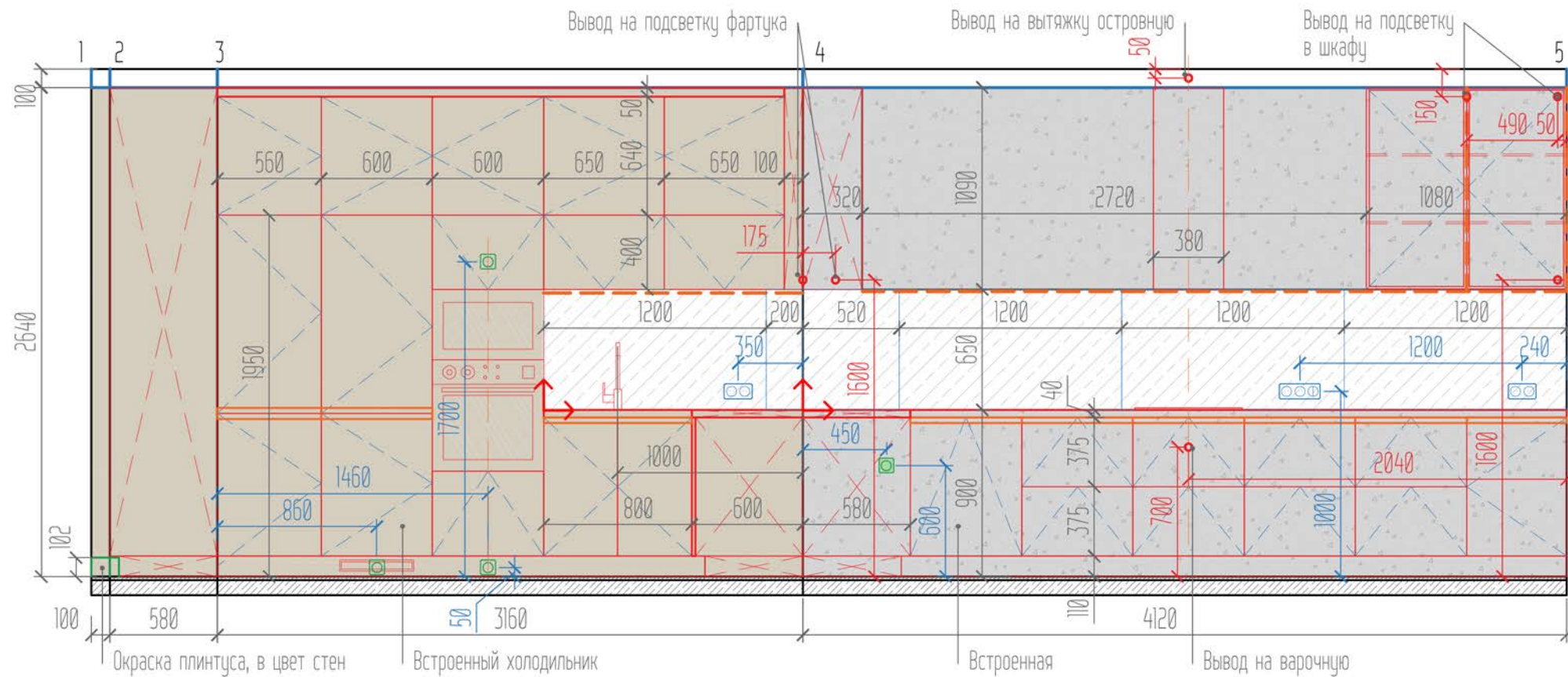
ДИЗАЙН-ПРОЕКТ ИНТЕРЬЕРА: УЛ. АВИАТОРОВ, 4Г-79

РАЗВЕРТКА СТЕН: ГАРДЕРОБНАЯ



13

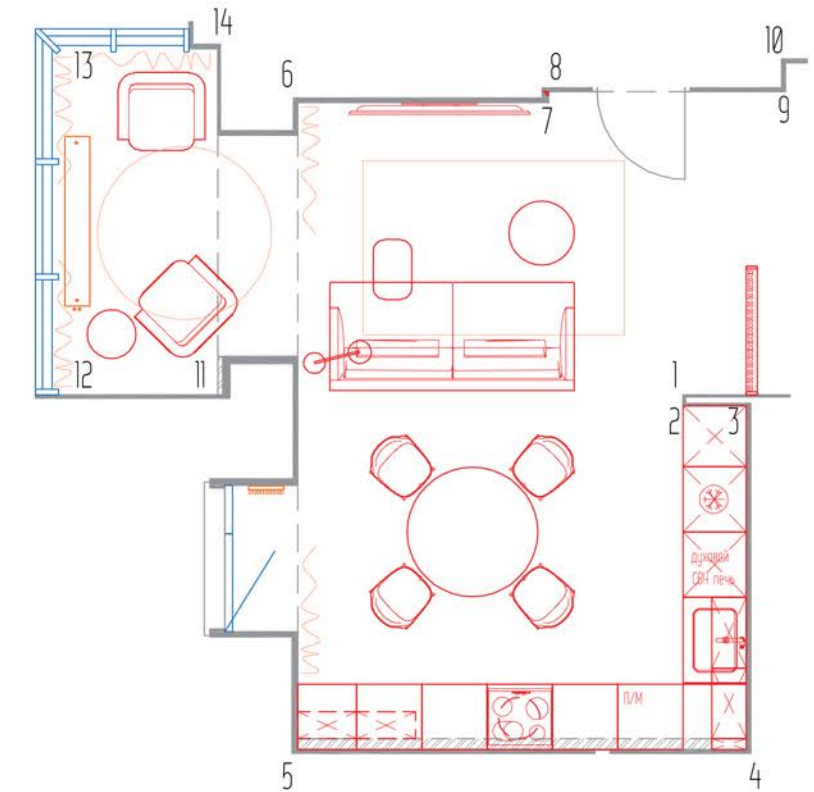
40



УСЛОВНЫЕ ОБОЗНАЧЕНИЯ

Усл. обозн.	Наименование	Кол-во	С запасом
	Окраска стен и панелей, цвет NCS S 0500-N	8,1 м ²	9,0 м ²
	Окраска стен, цвет NCS S 7500-N	9,2 м ²	10,0 м ²
	Окраска стен, цвет NCS S 4000-N	9,1 м ²	10,0 м ²
	Керамогранит ИТАЛИОН/Шарм Эво Флор Проджект/Антрацит, натуральный, арт. 610010001414, 60x120 см, толщина 9 мм	3,6 м ²	4,32 м ² (3 к.)
	Плинтус ORAC Decor/SX163 SQUARE/ 200x1,3xh10,2 см	1,1 мп	см. л. 7
	3D панель, ORAC Decor/«РЕЙКИ» W11 BAR/ 200x25,0xh2,0 см	13,7 мп	16 мп (8 шт.)

ФРАГМЕНТ ПЛАНА: КУХНЯ-ГОСТИНАЯ



1. Уровень потолка указан на плане и на развёртках;
2. Развертку читать совместно с планировкой, планом освещения, планом электрики;
3. Допустимы изменения в заказных позициях после отделки;
4. Типы и количество плинтусов см. л. 7 (план полов);
5. Отделку откосов окна см. л. 20.

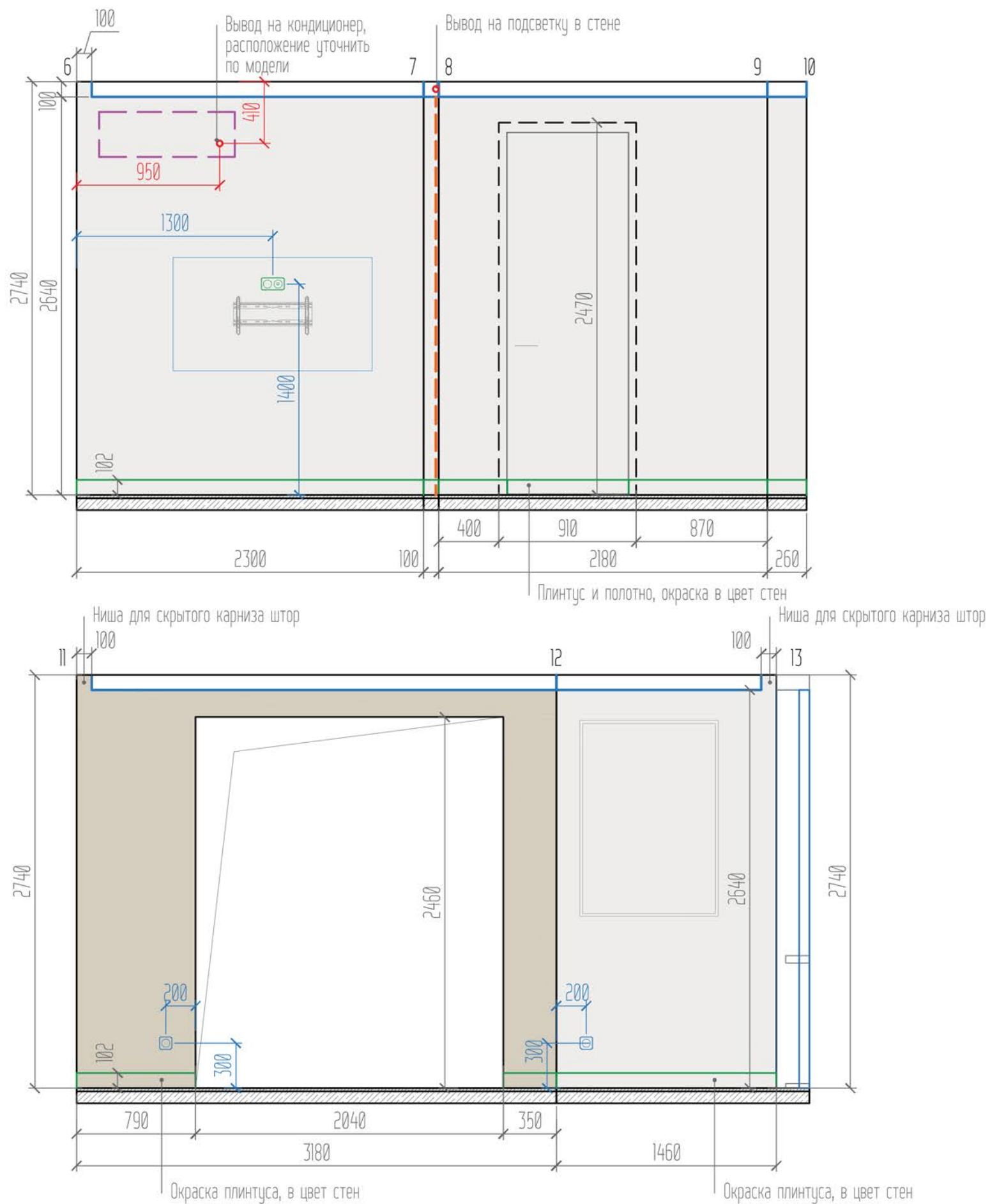
ДИЗАЙН-ПРОЕКТ ИНТЕРЬЕРА: УЛ. АВИАТОРОВ, 4Г-79



РАЗВЕРТКА СТЕН: КУХНЯ-ГОСТИНАЯ

14

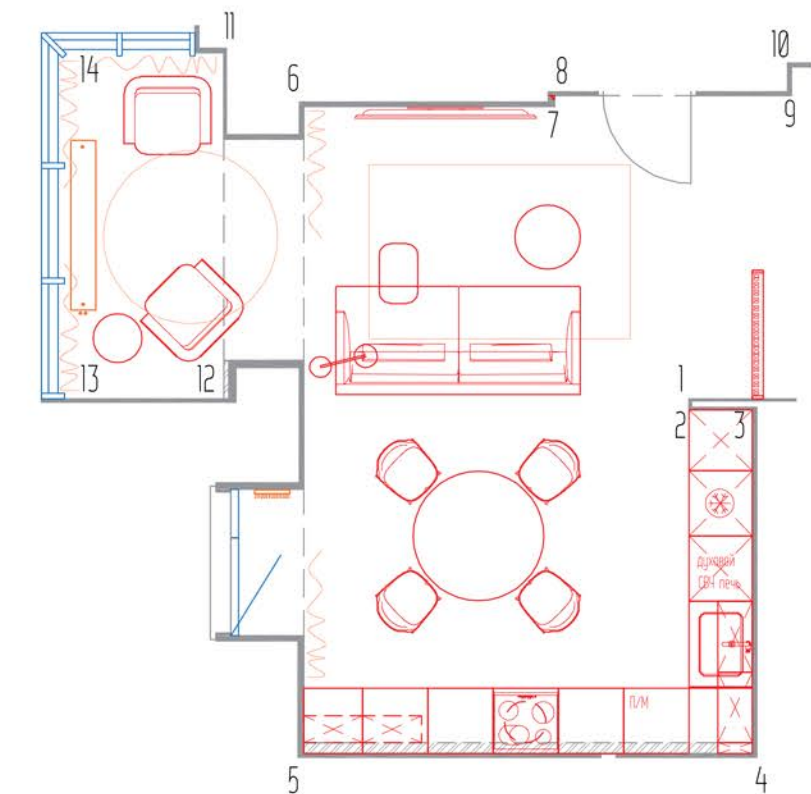
40



УСЛОВНЫЕ ОБОЗНАЧЕНИЯ

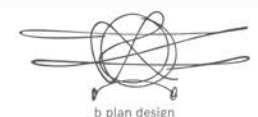
Усл. обозн.	Наименование	Кол-во	С запасом
	Окраска стен, цвет NCS S 0500-N	16,8 м ²	17,0 м ²
	Окраска стен, цвет NCS S 7500-N	3,4 м ²	4,0 м ²
	Плинтус ORAC Decor/SX163 SQUARE/ 200x1,3x10,2 см	7,4 мп	см. л. 7

ФРАГМЕНТ ПЛАНА: КУХНЯ-ГОСТИНАЯ



1. Уровень потолка указан на плане и на развёртках;
2. Развертку читать совместно с планировкой, планом освещения, планом электрики;
3. Допустимы изменения в заказных позициях после отделки;
4. Типы и количество плинтусов см. л. 7 (план полов).

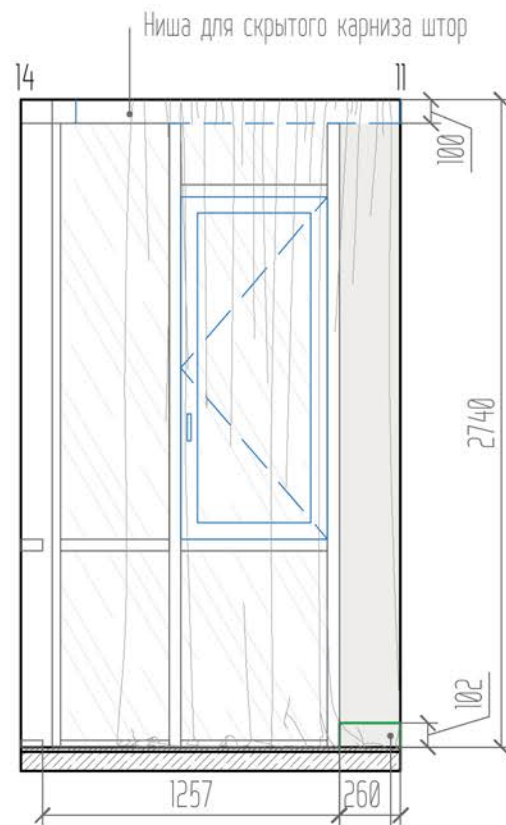
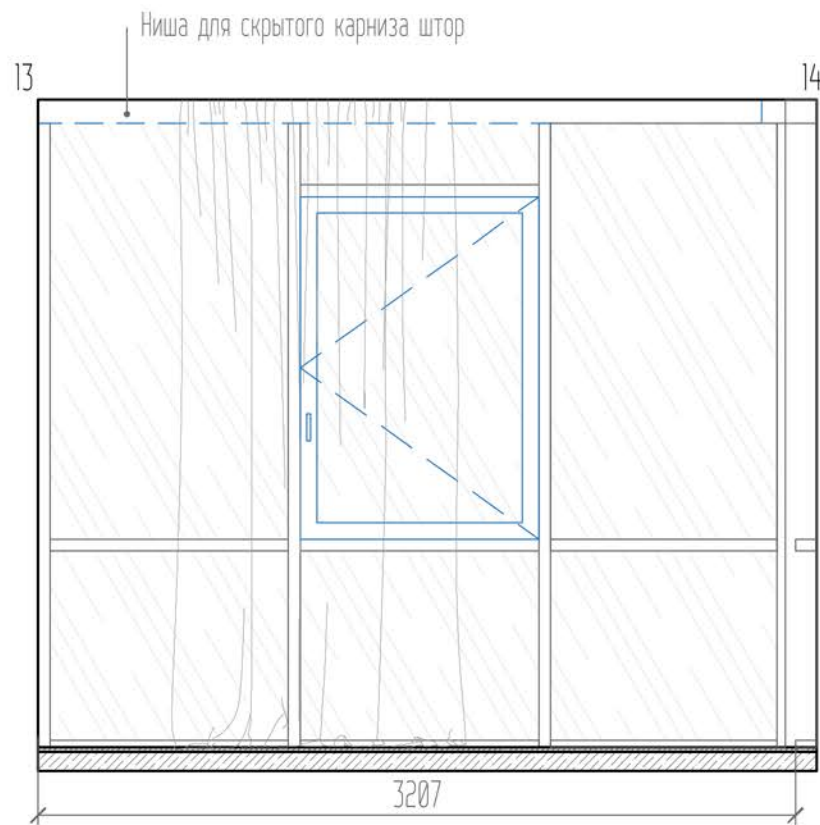
ДИЗАЙН-ПРОЕКТ ИНТЕРЬЕРА: УЛ. АВИАТОРОВ, 4Г-79



РАЗВЕРТКА СТЕН: КУХНЯ-ГОСТИНАЯ (ЭРКЕР)

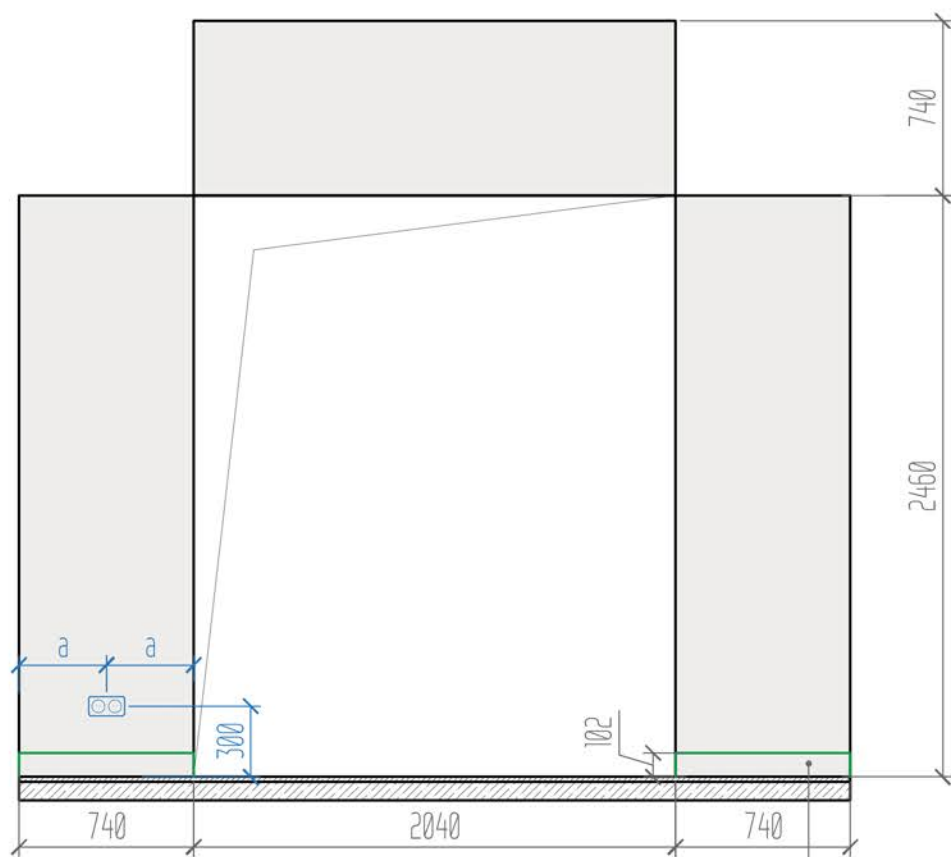
15

40



Окраска плинтуса, в цвет стен

РАЗВЕРТКА ПРОЕМА

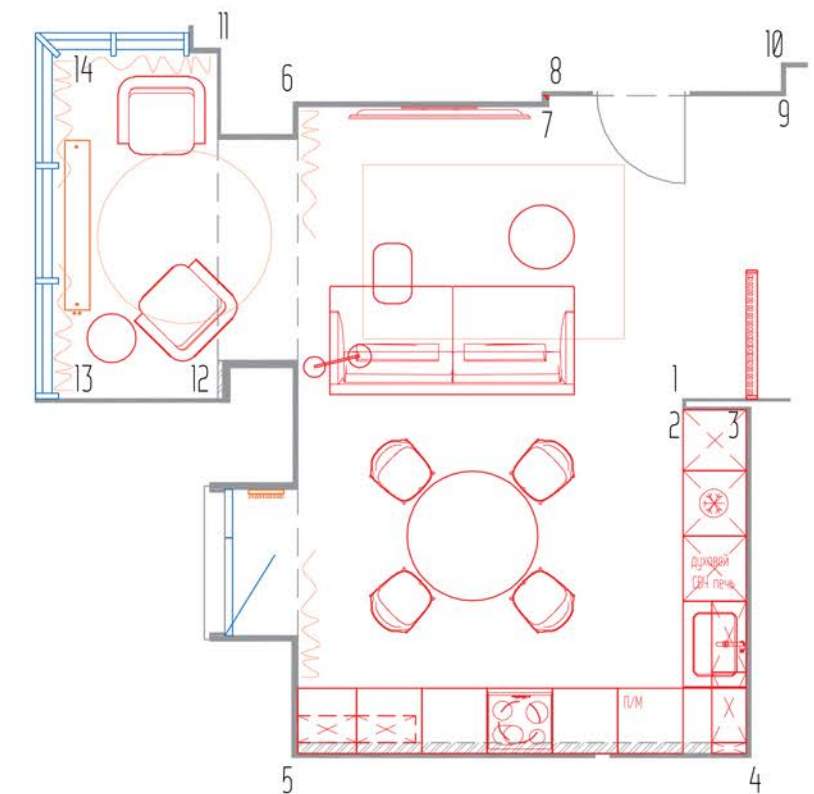


Окраска плинтуса, в цвет стен

УСЛОВНЫЕ ОБОЗНАЧЕНИЯ

Усл. обозн.	Наименование	Кол-во	С запасом
	Окраска стен, цвет NCS S 0500-N	6,1 м ²	7,0 м ²
	Плинтус ORAC Decor/SX163 SQUARE/ 200x1,3x10,2 см	1,8 мп	см. л. 7

ФРАГМЕНТ ПЛАНА: КУХНЯ-ГОСТИНАЯ



1. Уровень потолка указан на плане и на развёртках;
2. Развертку читать совместно с планировкой, планом освещения, планом электрики;
3. Допустимы изменения в заказных позициях после отделки;
4. Типы и количество плинтусов см. л. 7 (план полов).

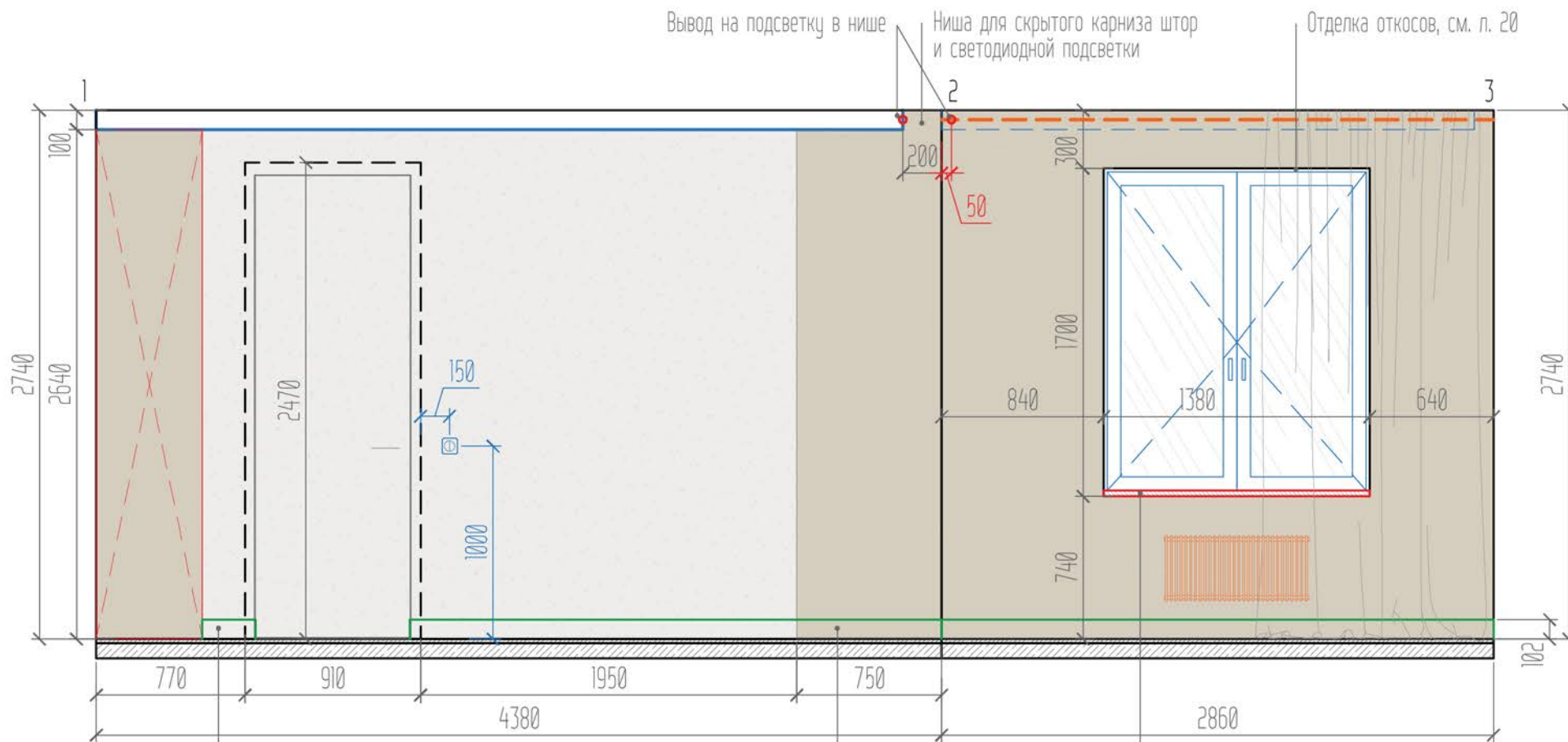
ДИЗАЙН-ПРОЕКТ ИНТЕРЬЕРА: УЛ. АВИАТОРОВ, 4Г-79



РАЗВЕРТКА СТЕН: КУХНЯ-ГОСТИНАЯ (ЭКРЕР)

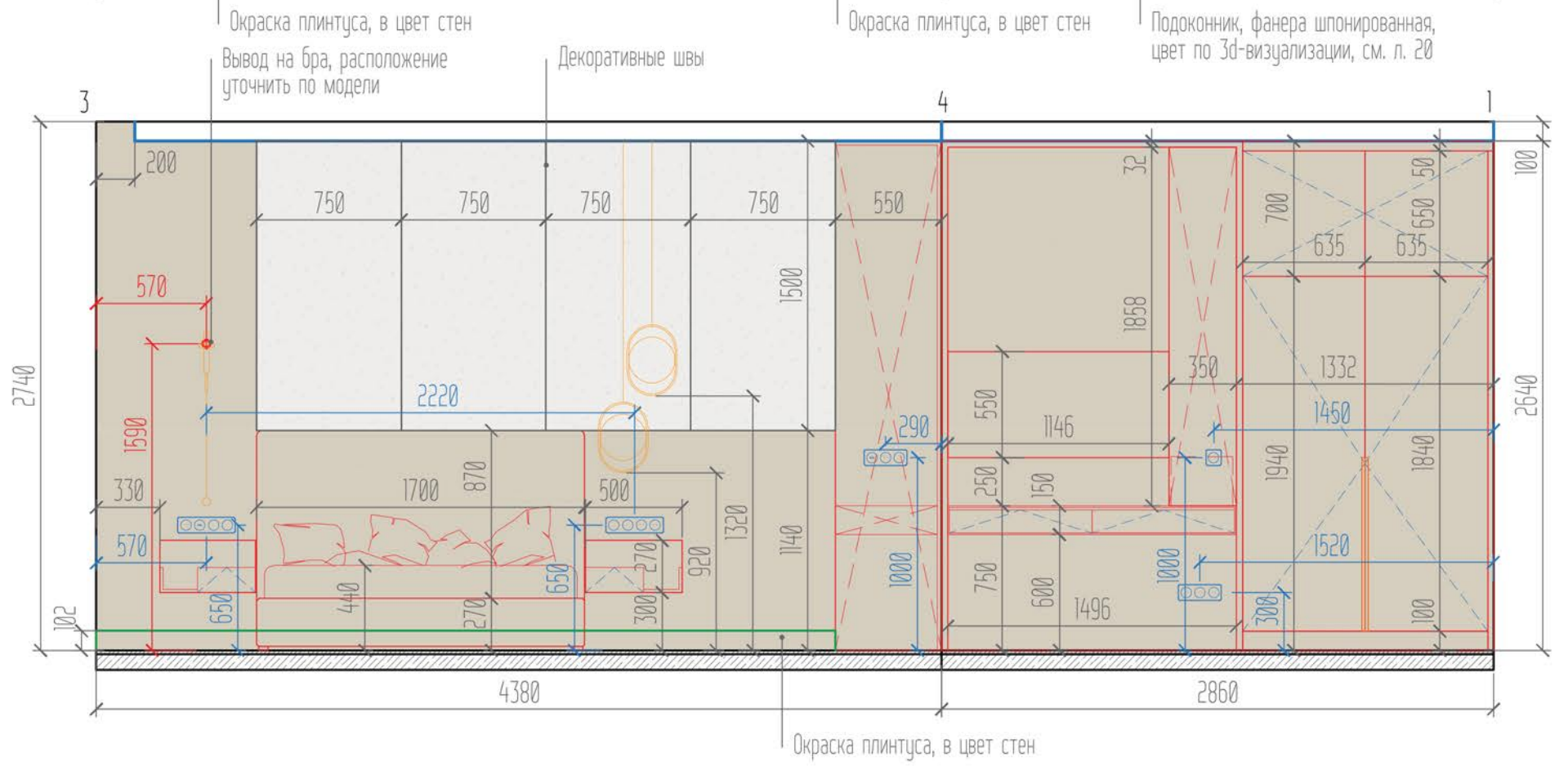
16

40

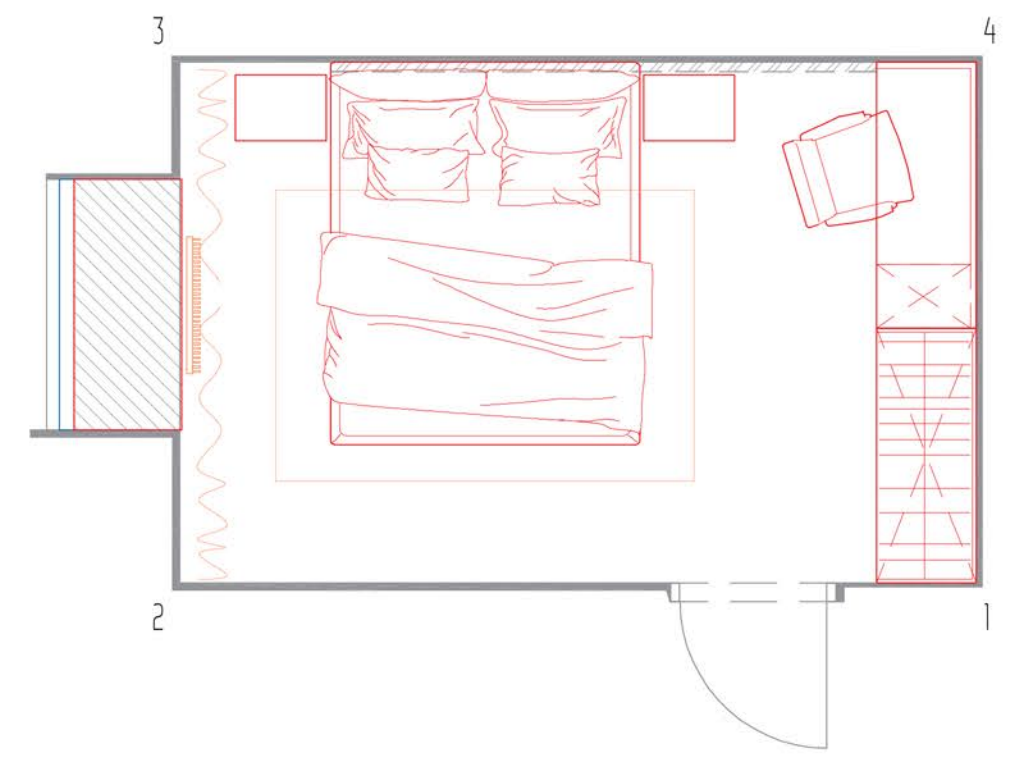


УСЛОВНЫЕ ОБОЗНАЧЕНИЯ

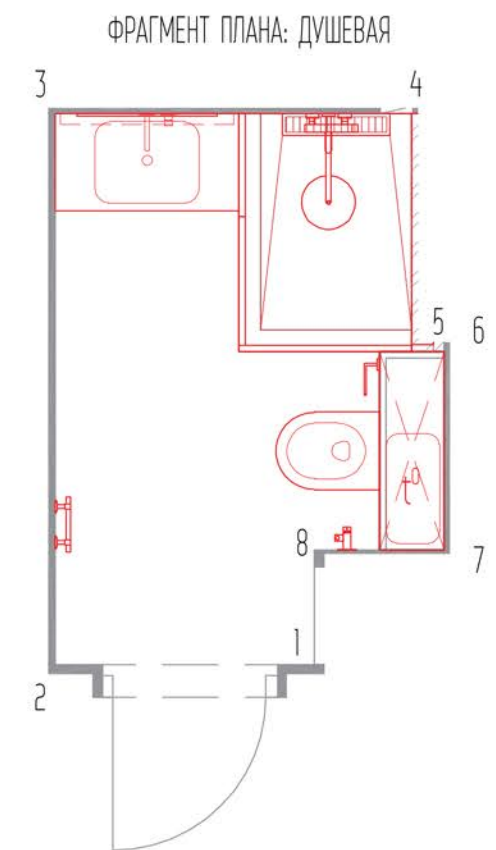
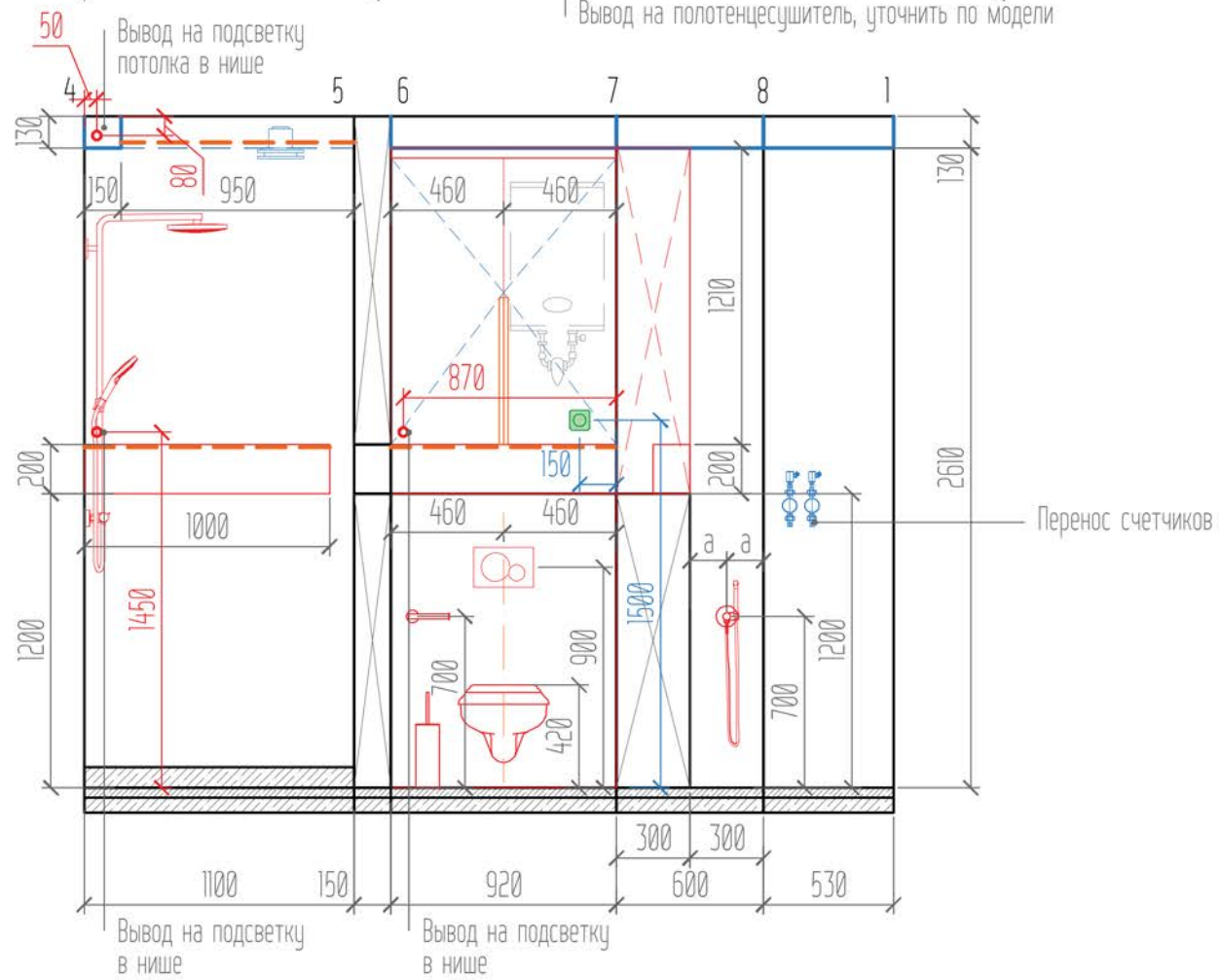
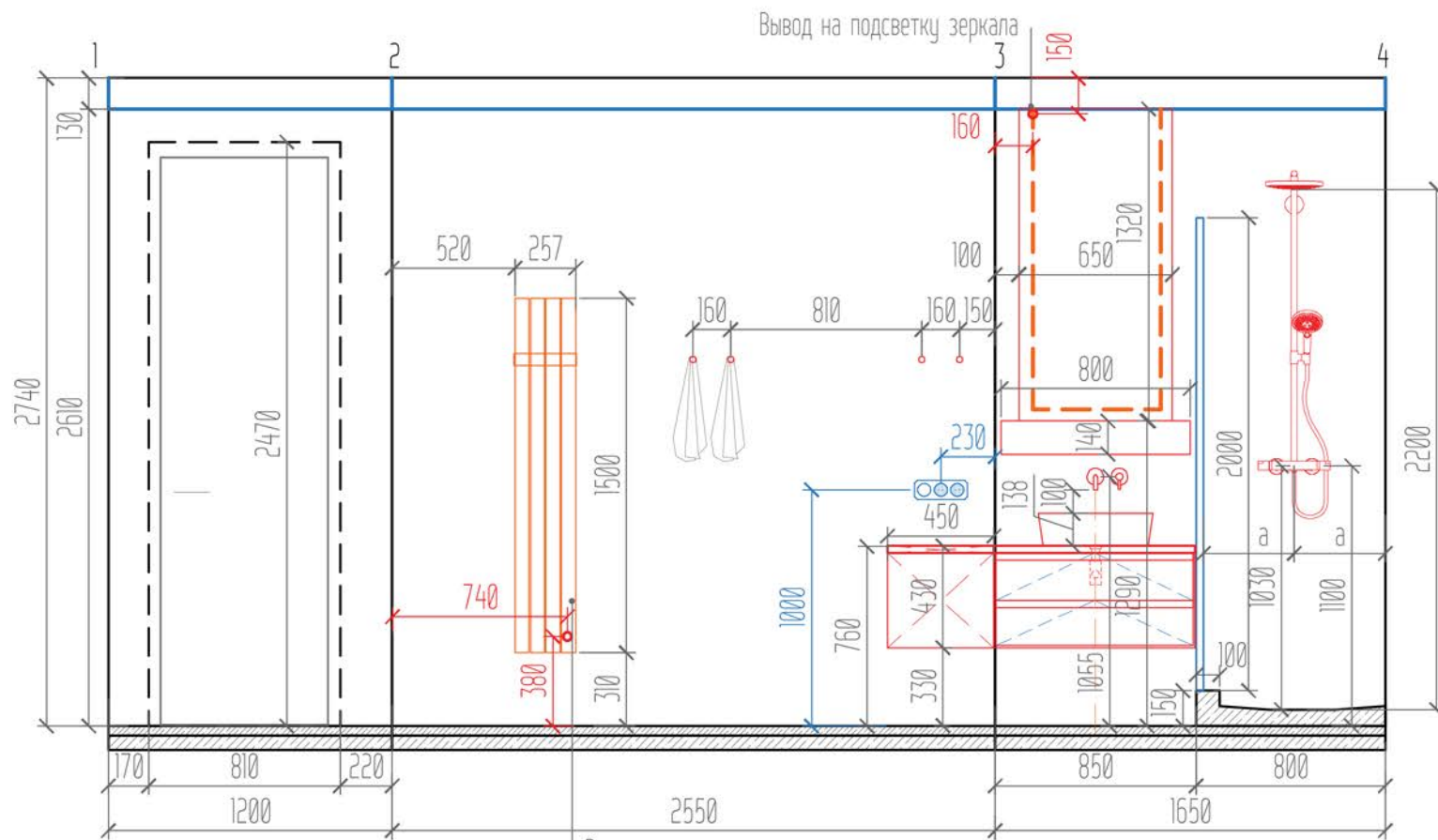
Усл. обозн.	Наименование	Кол-во	С запасом
	Окраска стен, цвет NCS S 7500-N	23,6 м ²	24,0 м ²
	Декоративная штукатурка, цвет NCS S 6500-N	12,6 м ²	13,0 м ²
	Плинтус ORAC Decor/SX163 SQUARE/ 200x1,3x10,2 см	9,9 мп	см. л. 7



ФРАГМЕНТ ПЛАНА: СПАЛЬНЯ



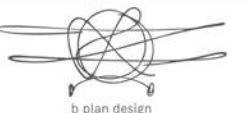
1. Уровень потолка указан на плане и на развёртках;
2. Развертку читать совместно с планировкой, планом освещения, планом электрики;
3. Допустимы изменения в заказных позициях после отделки;
4. Типы и количество плинтусов см. л. 7 (план полов);
5. Отделку откосов окна см. л. 20 (развертка окон).

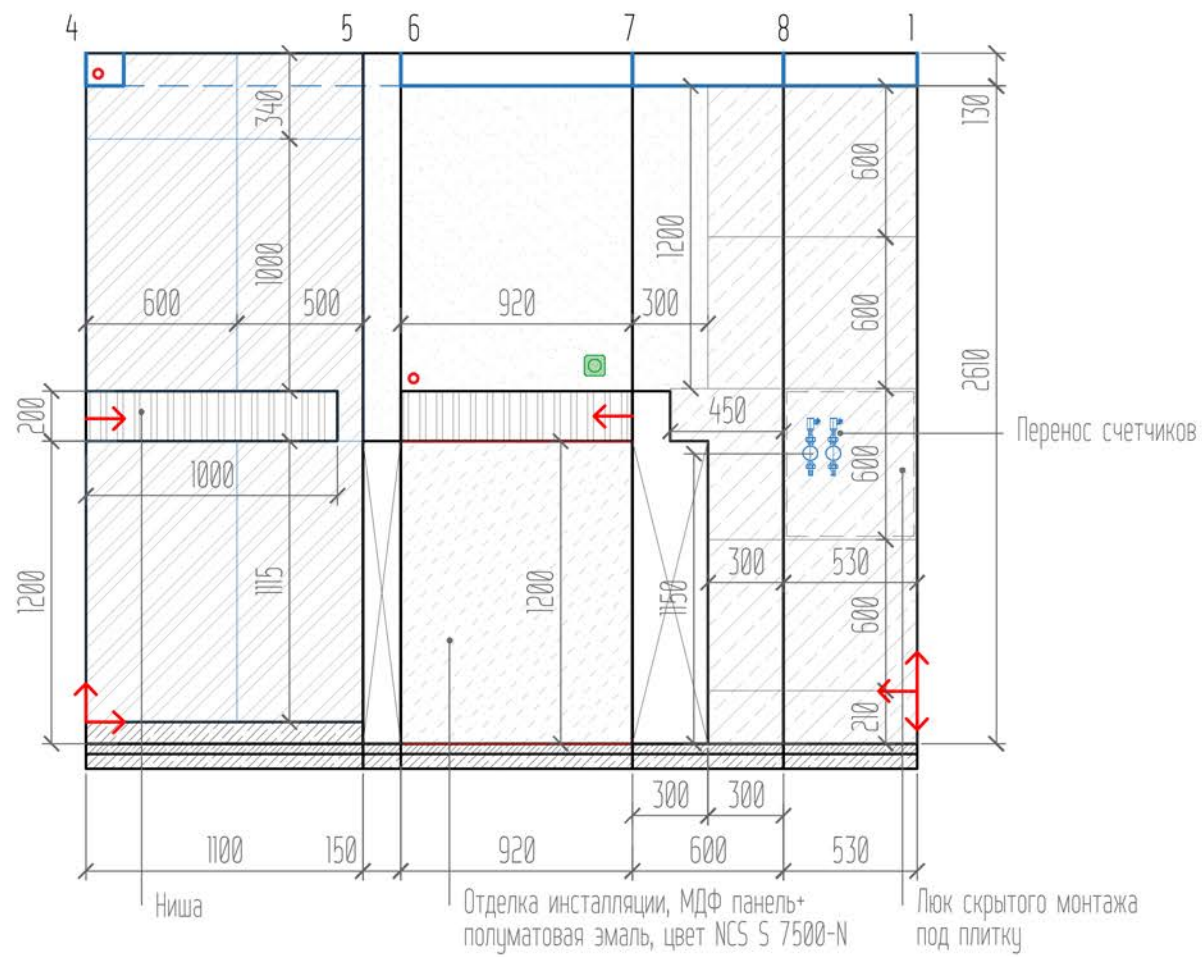
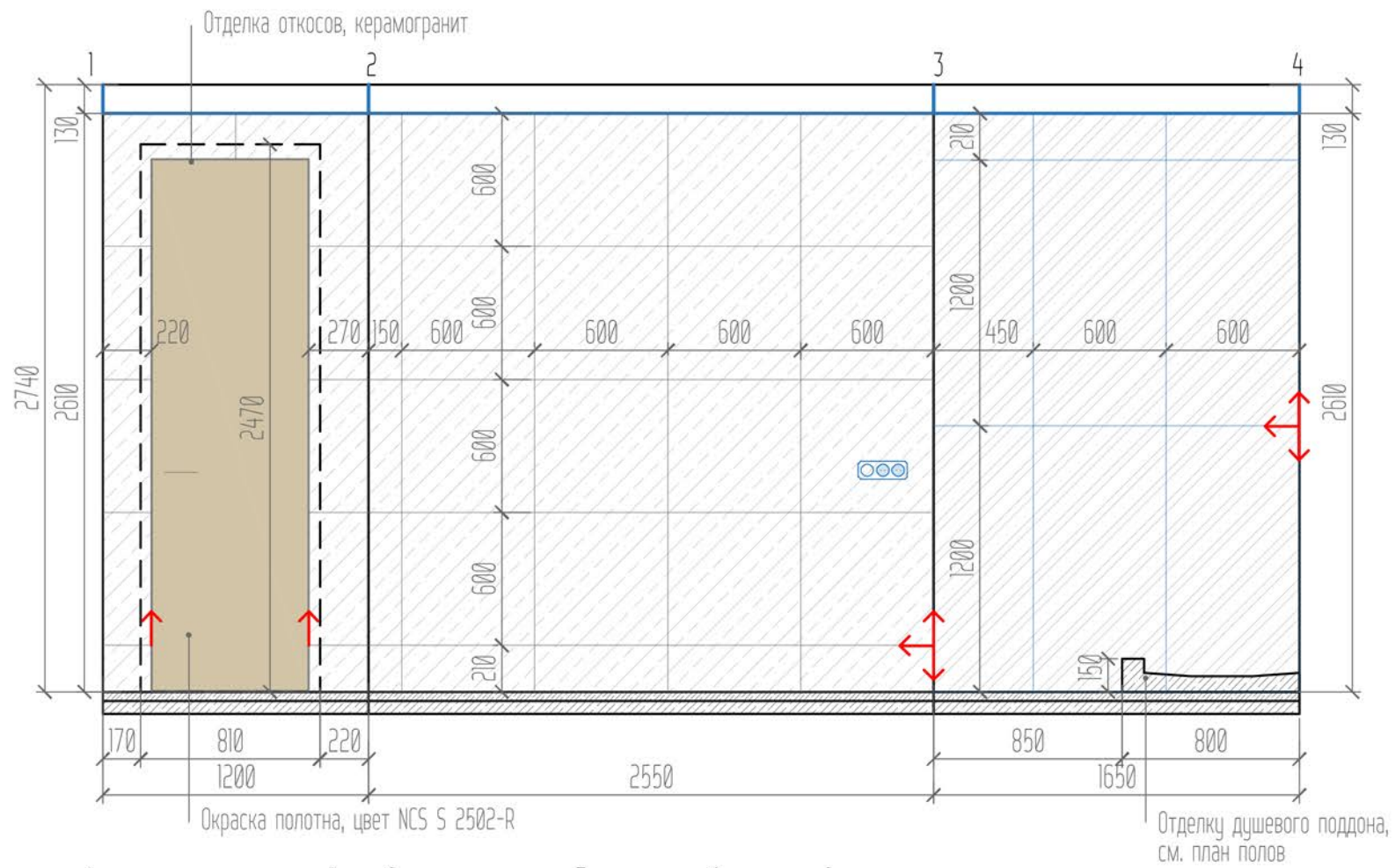


1. Уровень потолка указан на плане и на развёртках;
2. Развертку читать совместно с планировкой, планом освещения, планом электрики;
3. Допустимы изменения в заказных позициях после отделки;
4. Сантехнические выводы см. чертежи покупного оборудования.

ДИЗАЙН-ПРОЕКТ ИНТЕРЬЕРА: УЛ. АВИАТОРОВ, 4Г-79

РАЗВЕРТКА СТЕН: ДУШЕВАЯ

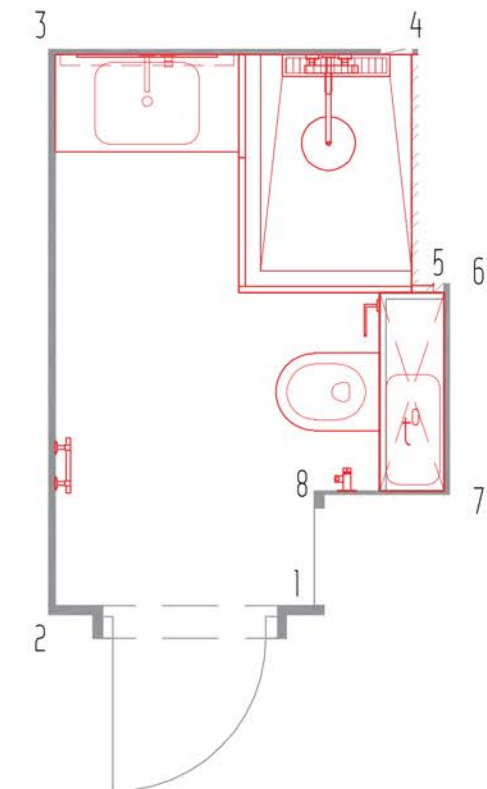




УСЛОВНЫЕ ОБОЗНАЧЕНИЯ

Усл. обозн.	Наименование	Кол-во	С запасом
	Окраска полотна, цвет NCS S 2502-R	1,7 м ²	2,0 м ²
	Окраска стен, цвет NCS S 7500-N	1,7 м ²	2,0 м ²
	Керамогранит ИТАЛОН/Мезон/Волнат, натур., арт. 610010000813, 20x120 см, толщина 9 мм	0,4 м ²	1,2 м ² (1 уп.)
	Керамогранит Italon/Рум Флор Проджект/Грэй Стоун/ 610015000423/патинированный/1200x600 мм, толщина 9 мм	7,2 м ²	10,08 м ² (7 уп.)
	Керамогранит Italon/Миллениум/Айрон/ 610010001454/ натуральный/600x600 мм, толщина 9 мм	10,9 м ²	12,96 м ² (12 уп.)

ФРАГМЕНТ ПЛАНА: ДУШЕВАЯ



1. Уровень потолка указан на плане и на развёртках;
2. Развертку читать совместно с планировкой, планом освещения, планом электрики;
3. Допустимы изменения в заказных позициях после отделки;
4. Сантехнические выводы см. чертежи покупного оборудования.

ДИЗАЙН-ПРОЕКТ ИНТЕРЬЕРА: УЛ. АВИАТОРОВ, 4Г-79

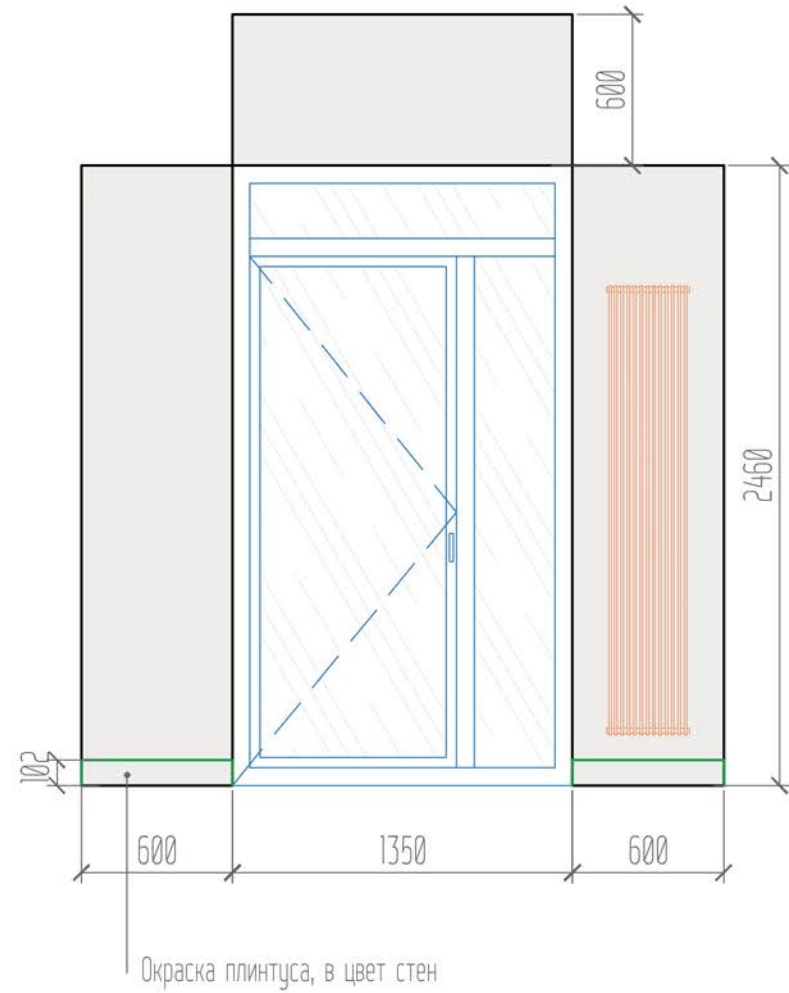


РАЗВЕРТКА СТЕН: ДУШЕВАЯ (РАСКЛАДКА ПЛИТКИ)

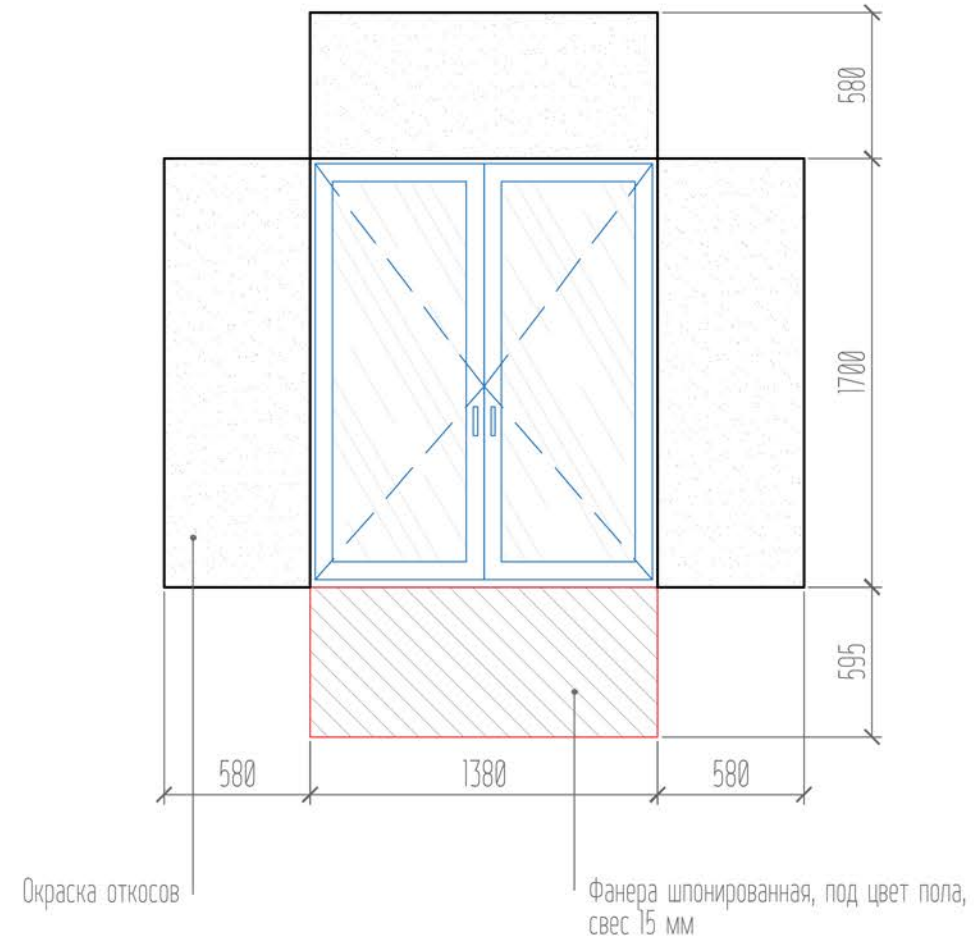
19

40

РАЗВЕРТКА БАЛКОННОГО ОКНА



РАЗВЕРТКА ОКНА: СПАЛЬНЯ



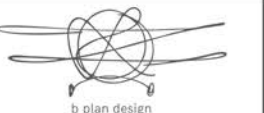
УСЛОВНЫЕ ОБОЗНАЧЕНИЯ

Усл. обозн.	Наименование	Кол-во	С запасом
	Окраска откосов, цвет NCS S 0500-N	3,8 м ²	4,0 м ²
	Окраска стен, цвет NCS S 8500-N	3,1 м ²	4,0 м ²
	Фанера шпонирующая, под цвет пола	0,8 м ²	по замеру
	Плинтус ORAC Decor/SX163 SQUARE/ 200x1,3xh10,2 см	1,2 мп	см. л. 7

1. Развертку читать совместно с планировкой;
2. Допустимы изменения в заказных позициях после отделки.

ДИЗАЙН-ПРОЕКТ ИНТЕРЬЕРА: УЛ. АВИАТОРОВ, 4Г-79

РАЗВЕРТКА ОКОН

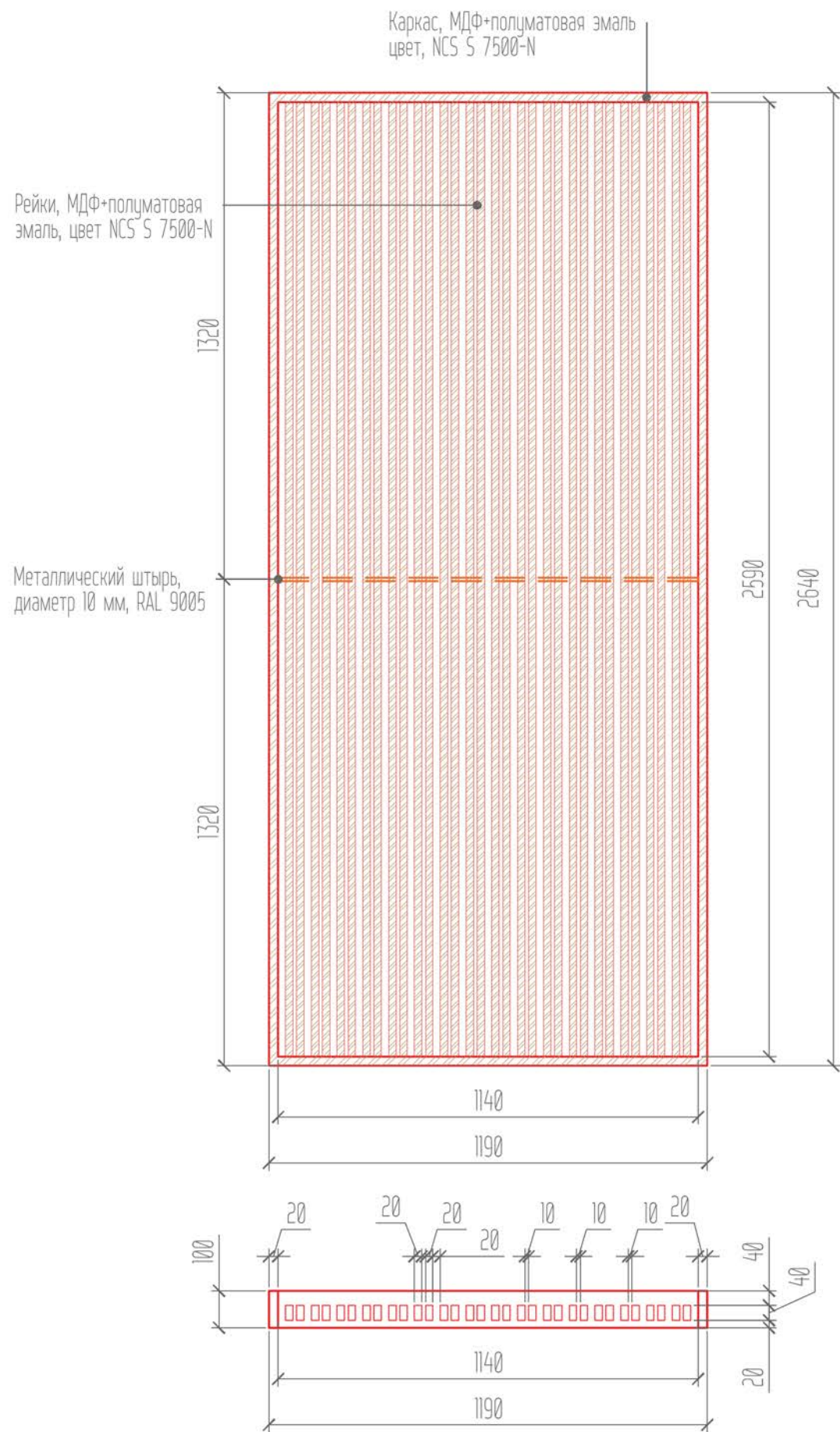


20

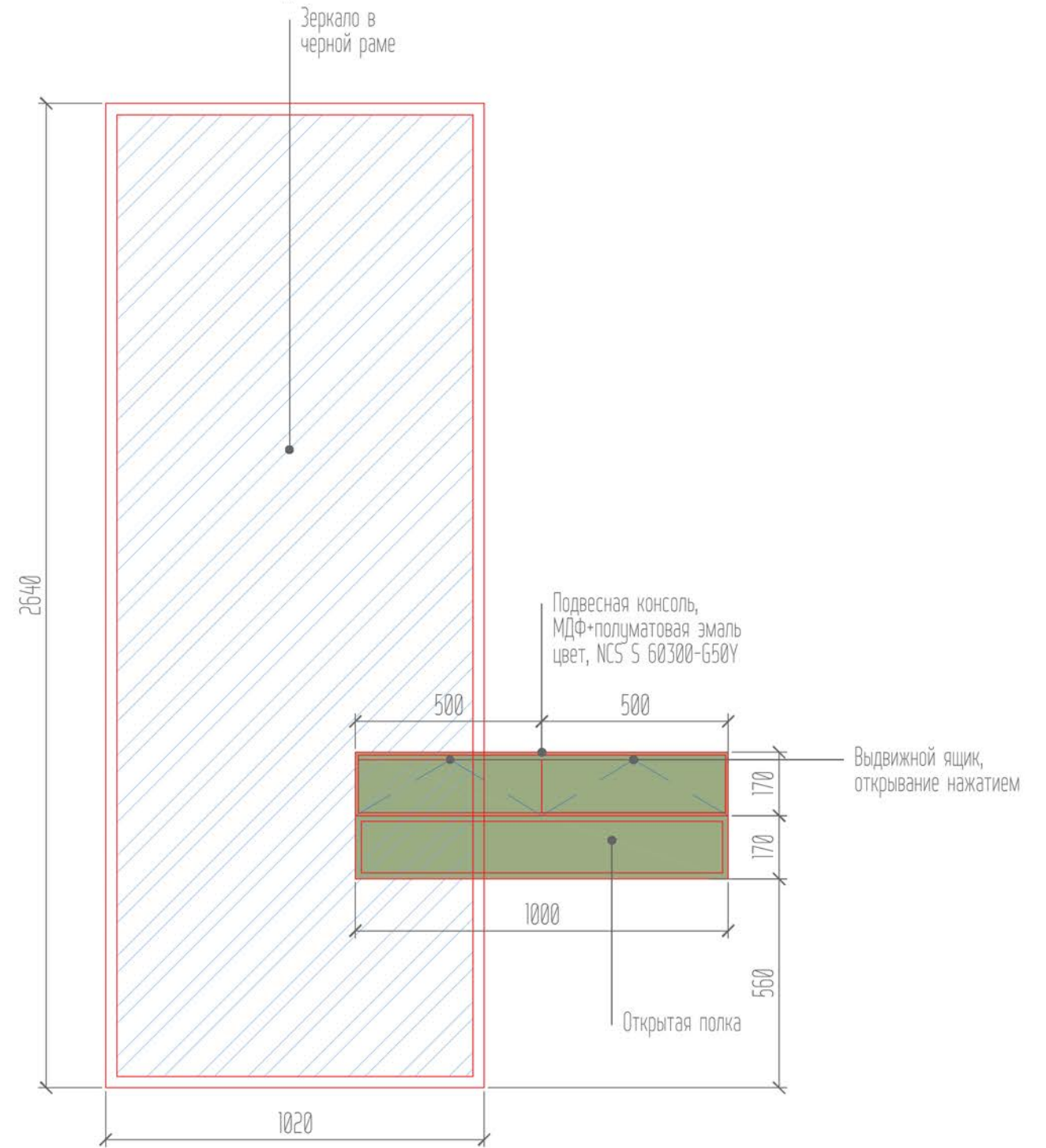
40

ПРИХОЖАЯ

РЕЕЧНАЯ ПЕРЕГОРОДКА



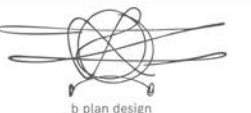
ЗЕРКАЛО С ПОДВЕСНОЙ ТУМБОЙ

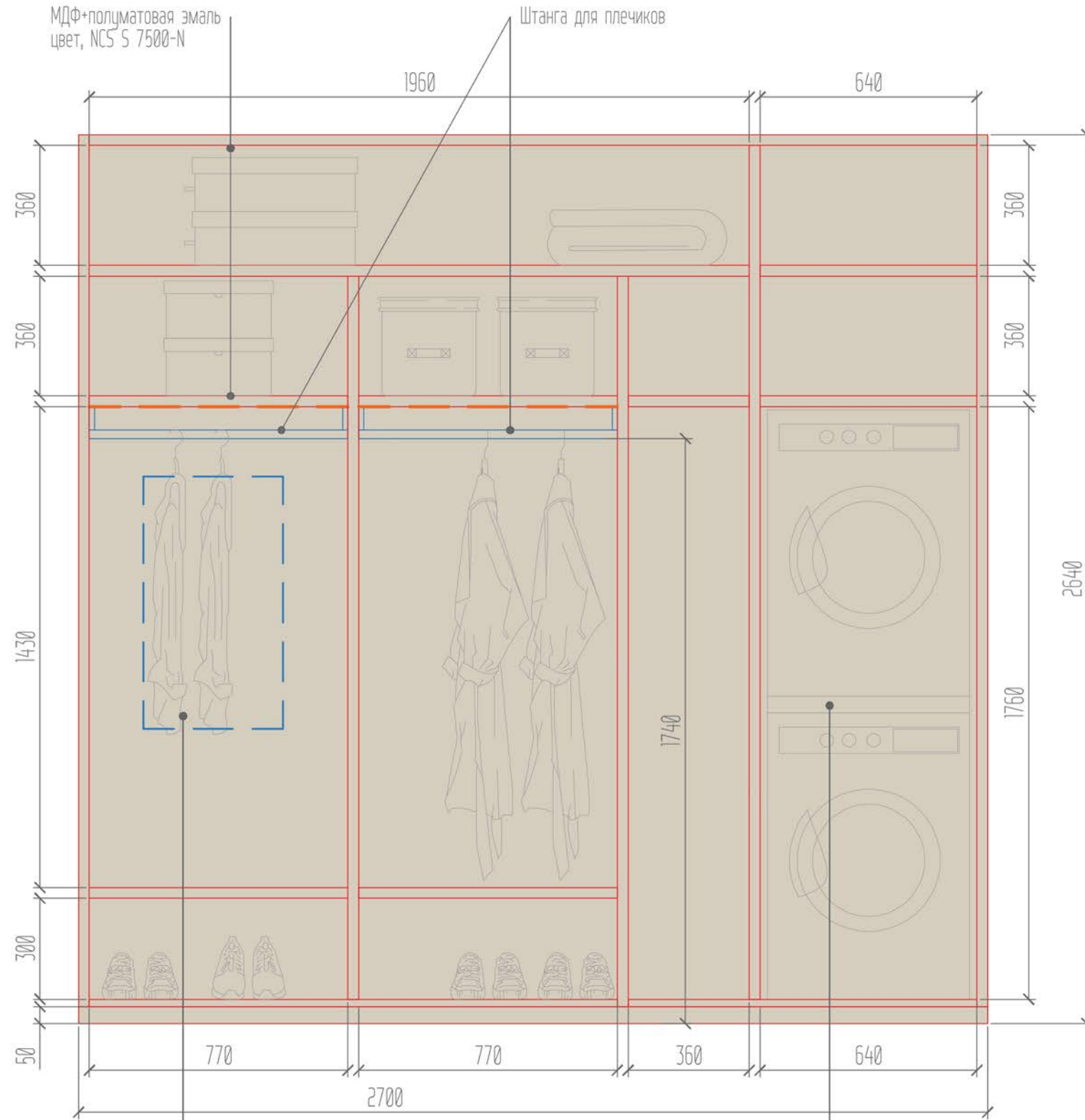


1. Чертежи эскизные, не учитывают полностью толщину выбранных материалов с подрядчиками;
2. Способы открывания могут быть изменены, как и фасадные материалы;
3. Оттенок краски утверждается по выкрасам;
4. При проектировании кухни учесть габариты выбранной встраиваемой бытовой техники;
5. Для заказа встроенной мебели необходимы чистовые замеры.

ДИЗАЙН-ПРОЕКТ ИНТЕРЬЕРА: УЛ. АВИАТОРОВ, 4Г-79

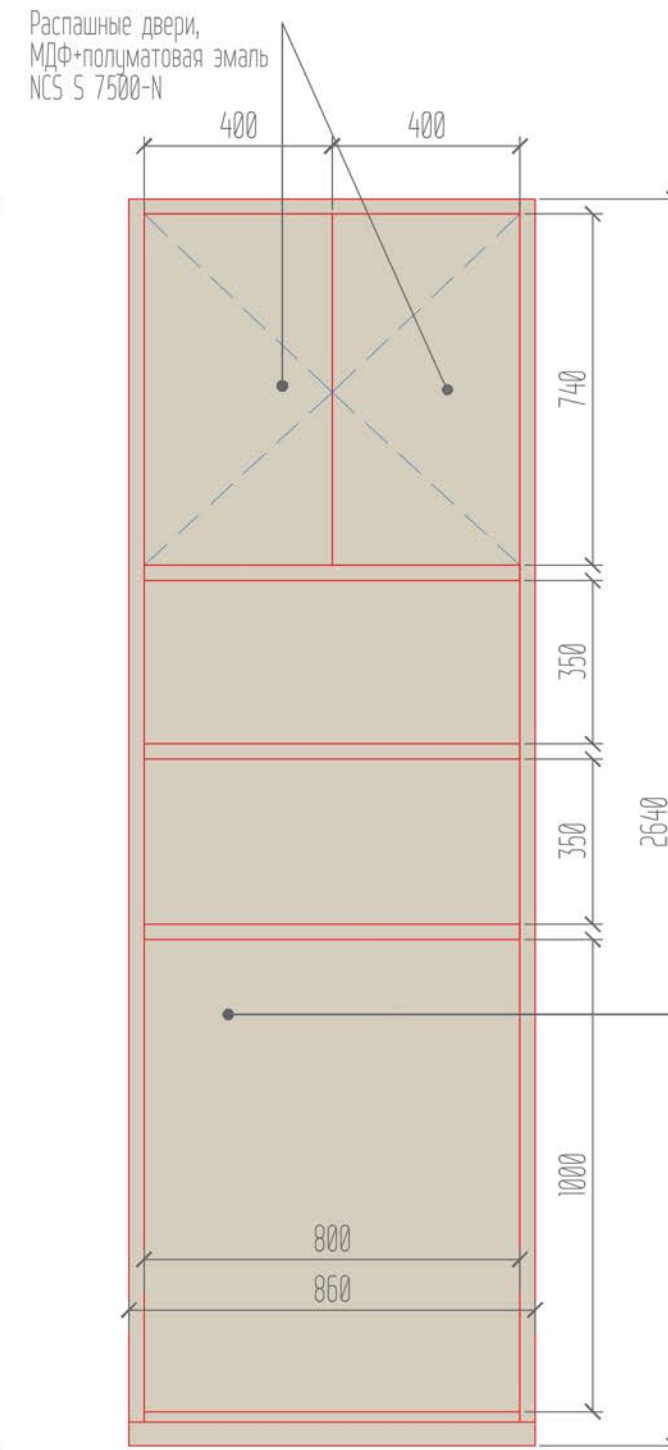
ЧЕРТЕЖИ ЗАКАЗНОГО ОБОРУДОВАНИЯ: ПРИХОЖАЯ





ЭП-щиток, привязку и габариты уточнить у специалиста

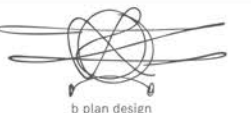
Секция для стиральной и сушильной машины, габариты зависят от модели бытовой техники



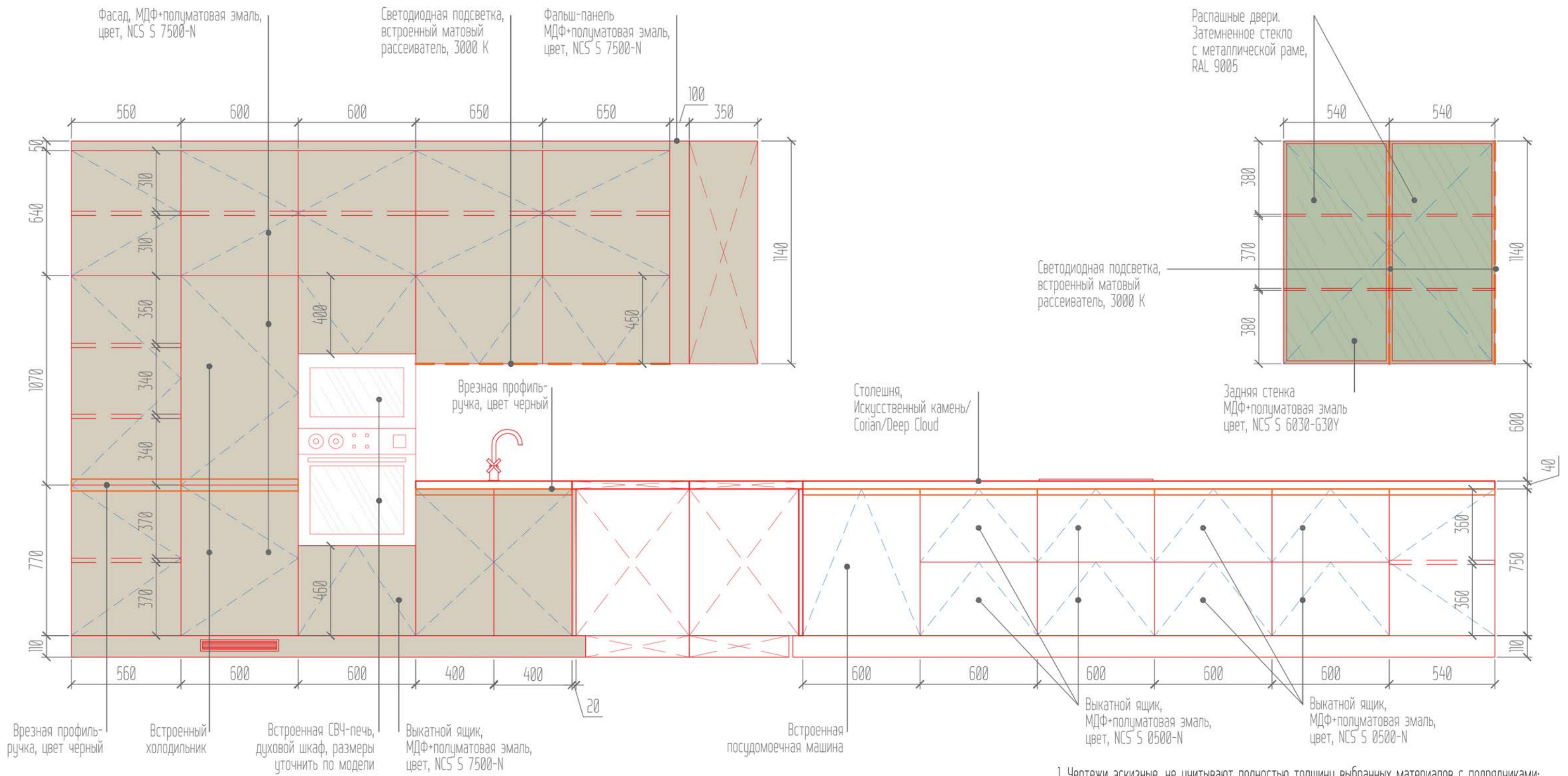
1. Чертежи эскизные, не учитывают полностью толщину выбранных материалов с подрядчиками;
2. Способы открывания могут быть изменены, как и фасадные материалы;
3. Оттенок краски утверждается по выкрасам;
4. При проектировании кухни учесть габариты выбранной встраиваемой бытовой техники;
5. Для заказа встроенной мебели необходимы чистовые замеры.

ДИЗАЙН-ПРОЕКТ ИНТЕРЬЕРА: УЛ. АВИАТОРОВ, 4Г-79

ЧЕРТЕЖИ ЗАКАЗНОГО ОБОРУДОВАНИЯ: ГАРДЕРОБНАЯ



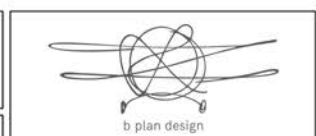
КУХОННЫЙ ГАРНИТУР



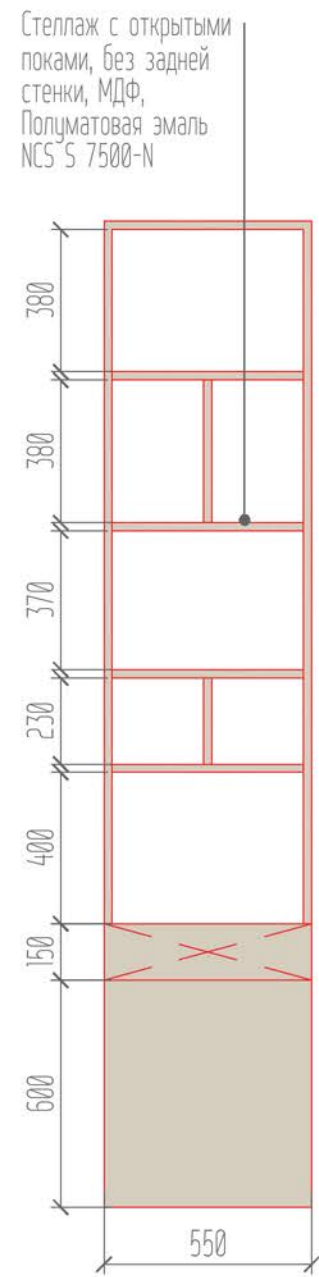
1. Чертежи эскизные, не учитывают полностью толщину выбранных материалов с подрядчиками;
2. Способы открывания могут быть изменены, как и фасадные материалы;
3. Оттенок краски утверждается по выкрасам;
4. При проектировании кухни учесть габариты выбранной встраиваемой бытовой техники;
5. Для заказа встроенной мебели необходимы чистовые замеры.

ДИЗАЙН-ПРОЕКТ ИНТЕРЬЕРА: УЛ. АВИАТОРОВ, 4Г-79

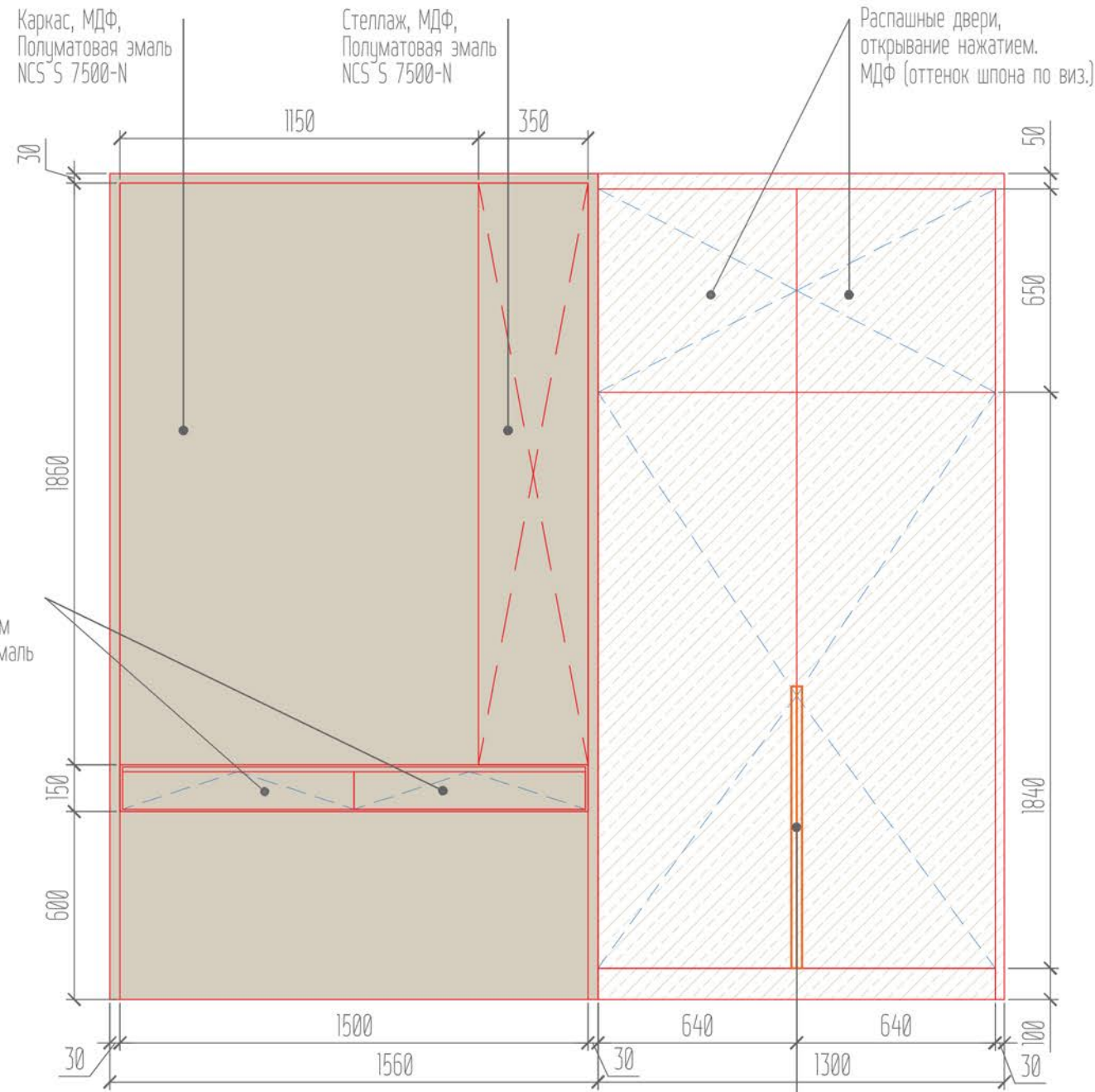
ЧЕРТЕЖИ ЗАКАЗНОГО ОБОРУДОВАНИЯ: КУХНЯ



СПАЛЬНЯ

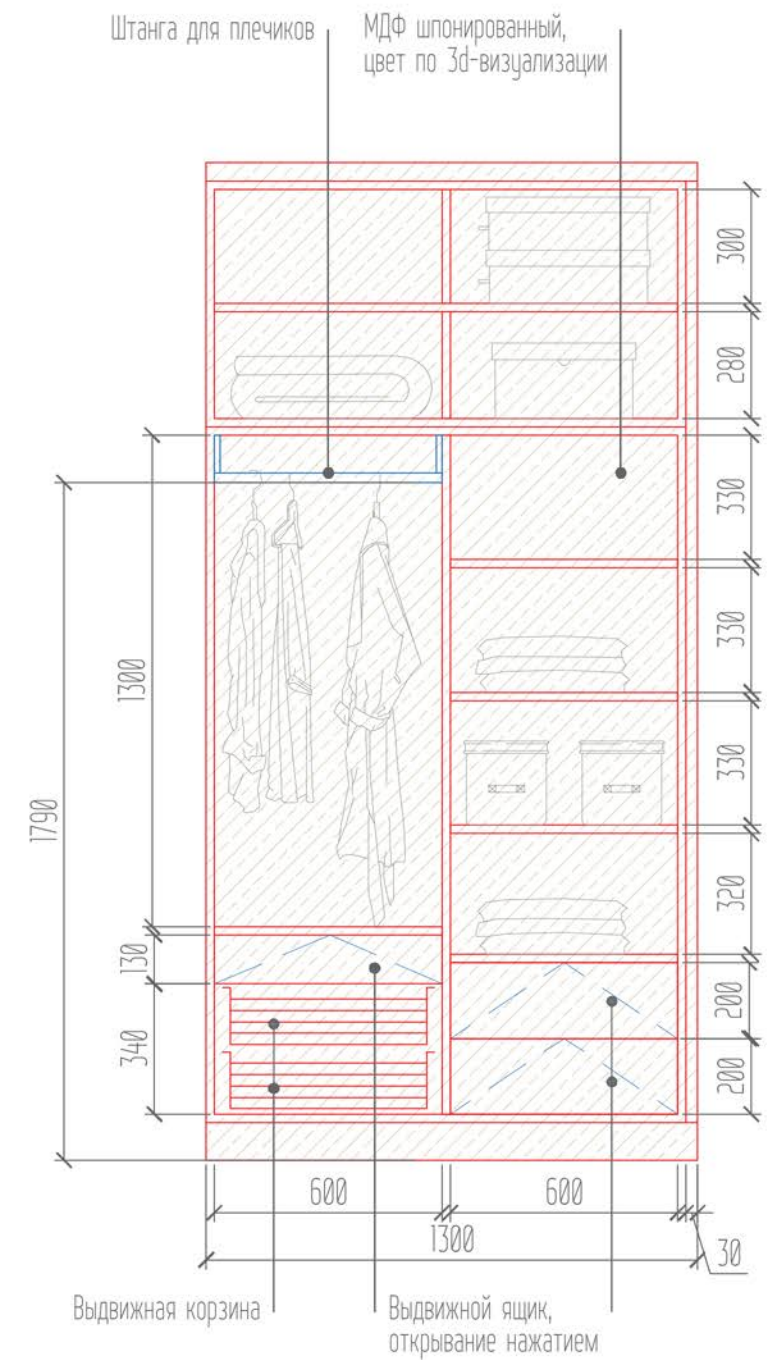
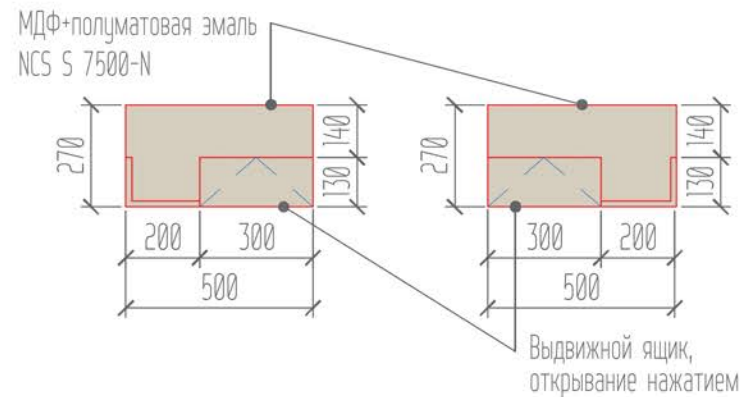


Выдвижной ящик, открытие нажатием МДФ+полуматовая эмаль NCS S 7500-N



Ручки Brass, 8926 0864 0002 AL6, цвет черный

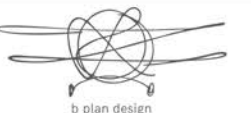
ПРИКРОВАТНЫЕ ТУМБЫ



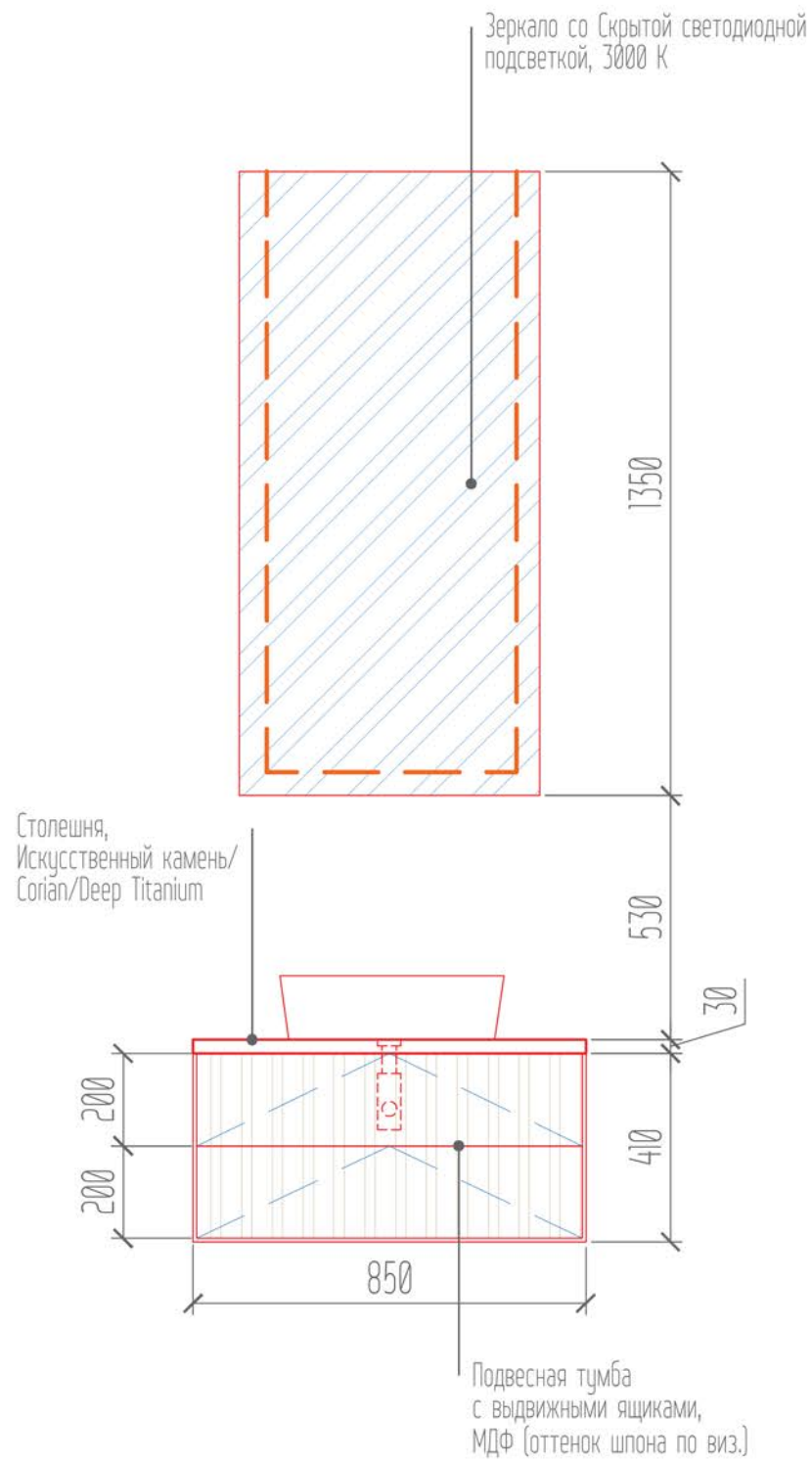
1. Чертежи эскизные, не учитывают полностью толщину выбранных материалов с подрядчиками;
2. Способы открывания могут быть изменены, как и фасадные материалы;
3. Оттенок краски утверждается по выкрасам;
4. При проектировании кухни учесть габариты выбранной встраиваемой бытовой техники;
5. Для заказа встроенной мебели необходимы чистовые замеры.

ДИЗАЙН-ПРОЕКТ ИНТЕРЬЕРА: УЛ. АВИАТОРОВ, 4Г-79

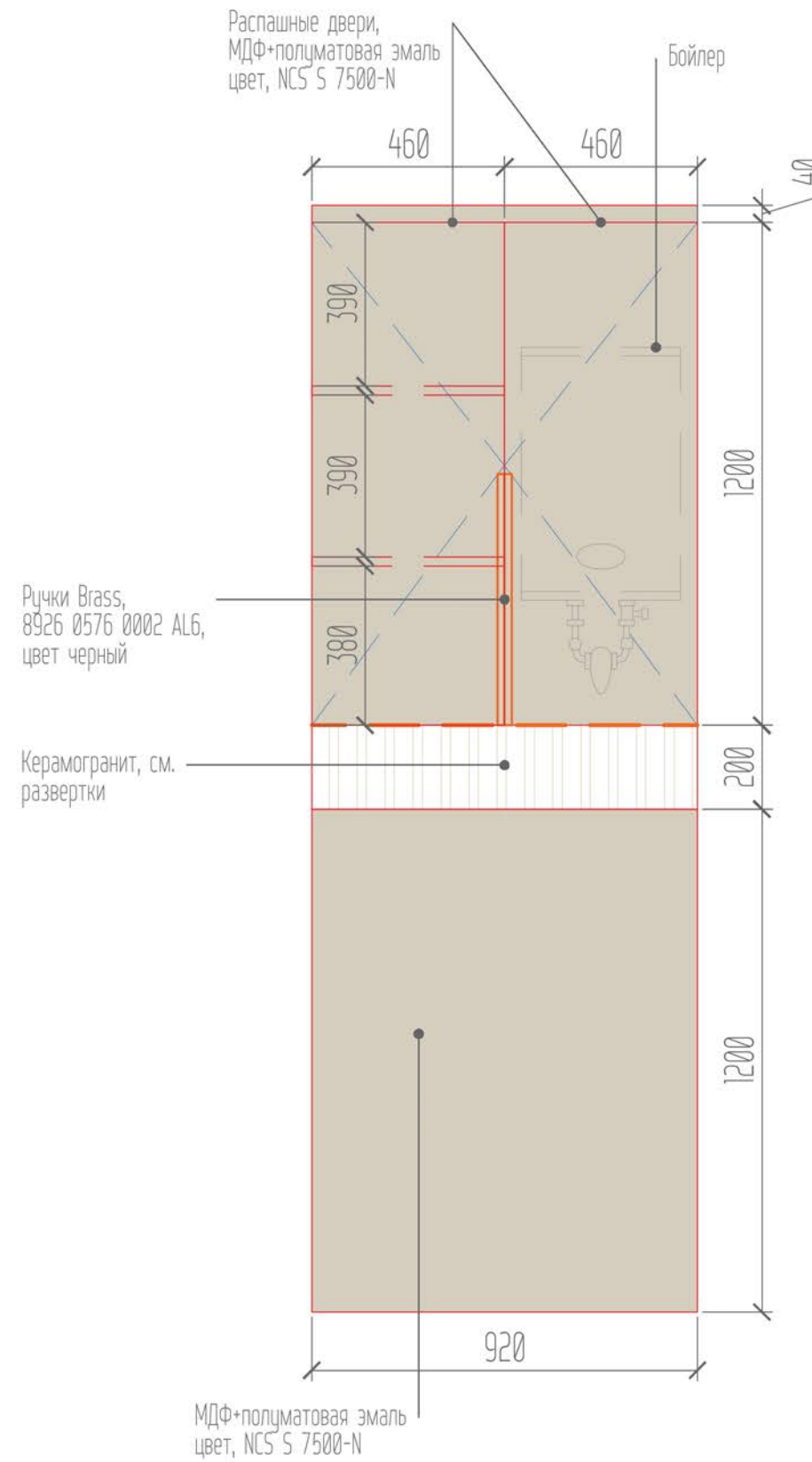
ЧЕРТЕЖИ ЗАКАЗНОГО ОБОРУДОВАНИЯ: СПАЛЬНЯ



ТУМБА ПОД УМЫВАЛЬНИК С ЗЕРКАЛОМ



ХРАНЕНИЕ НАД ИНСТАЛЛЯЦИЕЙ



1. Чертежи эскизные, не учитывают полностью толщину выбранных материалов с подрядчиками;
2. Способы открывания могут быть изменены, как и фасадные материалы;
3. Оттенок краски утверждается по выкрасам;
4. При проектировании кухни учесть габариты выбранной встраиваемой бытовой техники;
5. Для заказа встроенной мебели необходимы чистовые замеры.

ДИЗАЙН-ПРОЕКТ ИНТЕРЬЕРА: УЛ. АВИАТОРОВ, 4Г-79

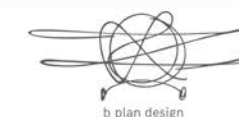
ЧЕРТЕЖИ ЗАКАЗНОГО ОБОРУДОВАНИЯ: ДУШЕВАЯ





ДИЗАЙН-ПРОЕКТ ИНТЕРЬЕРА: УЛ. АВИАТОРОВ, 4Г-79

3D-ВИЗУАЛИЗАЦИЯ: ПРИХОЖАЯ



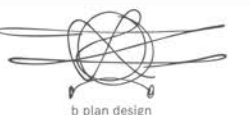
26

40



ДИЗАЙН-ПРОЕКТ ИНТЕРЬЕРА: УЛ. АВИАТОРОВ, 4Г-79

3D-ВИЗУАЛИЗАЦИЯ: ПРИХОЖАЯ



b plan design

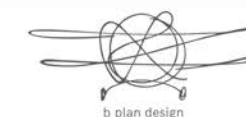
27

40



ДИЗАЙН-ПРОЕКТ ИНТЕРЬЕРА: УЛ. АВИАТОРОВ, 4Г-79

3D-ВИЗУАЛИЗАЦИЯ: ПРИХОЖАЯ



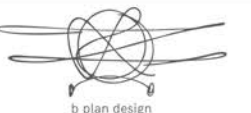
28

40



ДИЗАЙН-ПРОЕКТ ИНТЕРЬЕРА: УЛ. АВИАТОРОВ, 4Г-79

3D-ВИЗУАЛИЗАЦИЯ: ГАРДЕРОБНАЯ

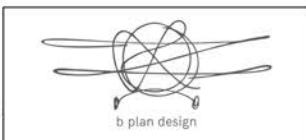


b plan design



ДИЗАЙН-ПРОЕКТ ИНТЕРЬЕРА: УЛ. АВИАТОРОВ, 4Г-79

3D-ВИЗУАЛИЗАЦИЯ: ГАРДЕРОБНАЯ

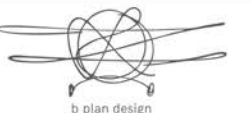


30 40



ДИЗАЙН-ПРОЕКТ ИНТЕРЬЕРА: УЛ. АВИАТОРОВ, 4Г-79

3D-ВИЗУАЛИЗАЦИЯ: КУХНЯ-ГОСТИНАЯ



b plan design

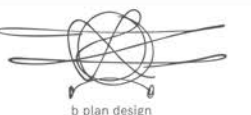
31

40



ДИЗАЙН-ПРОЕКТ ИНТЕРЬЕРА: УЛ. АВИАТОРОВ, 4Г-79

3D-ВИЗУАЛИЗАЦИЯ: КУХНЯ-ГОСТИНАЯ



32

40



ДИЗАЙН-ПРОЕКТ ИНТЕРЬЕРА: УЛ. АВИАТОРОВ, 4Г-79

3D-ВИЗУАЛИЗАЦИЯ: КУХНЯ-ГОСТИНАЯ



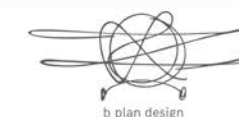
33

40



ДИЗАЙН-ПРОЕКТ ИНТЕРЬЕРА: УЛ. АВИАТОРОВ, 4Г-79

3D-ВИЗУАЛИЗАЦИЯ: КУХНЯ-ГОСТИНАЯ



b plan design

34

40



ДИЗАЙН-ПРОЕКТ ИНТЕРЬЕРА: УЛ. АВИАТОРОВ, 4Г-79

3D-ВИЗУАЛИЗАЦИЯ: КУХНЯ-ГОСТИНАЯ



b plan design

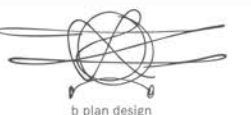
35

40



ДИЗАЙН-ПРОЕКТ ИНТЕРЬЕРА: УЛ. АВИАТОРОВ, 4Г-79

3D-ВИЗУАЛИЗАЦИЯ: СПАЛЬНЯ



b plan design

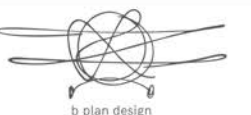
36

40



ДИЗАЙН-ПРОЕКТ ИНТЕРЬЕРА: УЛ. АВИАТОРОВ, 4Г-79

3D-ВИЗУАЛИЗАЦИЯ: СПАЛЬНЯ



b plan design

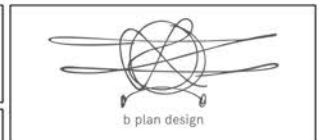
37

40



ДИЗАЙН-ПРОЕКТ ИНТЕРЬЕРА: УЛ. АВИАТОРОВ, 4Г-79

3D-ВИЗУАЛИЗАЦИЯ: СПАЛЬНЯ



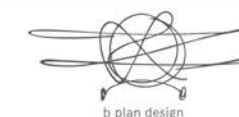
38

40



ДИЗАЙН-ПРОЕКТ ИНТЕРЬЕРА: УЛ. АВИАТОРОВ, 4Г-79

3D-ВИЗУАЛИЗАЦИЯ: ДУШЕВАЯ



b plan design

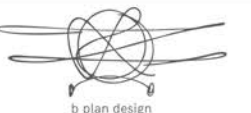
39

40



ДИЗАЙН-ПРОЕКТ ИНТЕРЬЕРА: УЛ. АВИАТОРОВ, 4Г-79

3D-ВИЗУАЛИЗАЦИЯ: ДУШЕВАЯ



40

40